



INOVAR
PREVIDÊNCIA

RELATÓRIO ANUAL **2023**

SUMÁRIO

CLIQUE NOS BOTÕES PARA ACESSAR



Mensagem ao Participante

Começamos o ano com boas notícias e o que consideramos um prestígio para a nossa gestão. A Aditus Consultoria, umas das mais reconhecidas empresas de consultoria de investimentos do segmento institucional, que atende mais de 130 Fundos de Pensão através do acompanhamento de 622 planos de previdência, escolheu a Inovar como provedora do benefício de previdência a seus sócios e colaboradores. A nova patrocinadora, de reconhecida notoriedade e presença dentre as maiores Entidades de Previdência Complementar do país, atesta a robustez de nossa gestão e governança, trazendo ainda mais segurança aos nossos participantes.

Além de familiares de participantes até o 4º grau, ampliamos o público-alvo do Plano Família Inovar para qualquer indivíduo que esteja vinculado ao INSS (aposentado ou não) e qualquer pessoa ligada a uma pessoa jurídica (empregados,

sócios, prestadores, etc), sem a obrigatoriedade da organização ter que contribuir a seus vinculados. Além de fomentar o crescimento da Inovar Previdência, democratizamos o acesso a uma previdência privada de qualidade a vasta gama da população, considerada anteriormente um privilégio para poucos!

Compromisso e prática! Por aqui, além de buscar integrar o tema de responsabilidade socioambiental na construção

do portfólio de investimentos, esse ano promovemos ações internas que visam contribuir com a matéria: promovemos uma campanha de arrecadação de lacres e tampinhas plásticas em apoio à ONGs, o descarte de cápsulas de café passou a ser direcionado ao programa de logística reversa de forma ambientalmente responsável, e a redução da impressão física de documentos e uso de papel.



Não podemos deixar de mencionar a nossa participação no programa da MOSS EARTH, uma climatech, startup inovadora que se dedica ao desenvolvimento de projetos de originação de créditos de carbono para neutralização de emissões de CO2 de indivíduos e empresas. De acordo com a apuração realizada, a Inovar Previdência compensou a emissão de 7,81 toneladas de CO2 através da participação no programa!

Disponibilizamos a nova Área do Participante, facilitando a navegação e a troca de informações entre Você e a Inovar, com um novo template e novas funcionalidades, facilitando a gestão pessoal de seu plano de previdência.

A saída unilateral do Grupo Abril foi sequenciada e pudemos, mais uma vez, evidenciar a confiança que os participantes possuem em nosso trabalho, mantendo uma base de 4.143 participantes e patrimônio de R\$ 1 bilhão neste exercício, reflexo da decisão de pessoas que optaram por permanecer com a gente e continuar garantindo um futuro seguro e tranquilo! Fizemos atendimento personalizado a todos que nos procuraram, através de todos os

canais disponíveis e presencialmente. Buscamos da melhor maneira atender e conversar com cada participante que manifestou interesse no tema, o que envolveu quase todas as áreas da Entidade: Relacionamento, Seguridade, Investimentos, Diretoria e Conselhos. Aos participantes que decidiram seguir conosco, nossos agradecimentos e o fortalecimento do nosso compromisso em buscar as melhores alternativas de mercado e o aperfeiçoamento constante de nossa governança para continuar garantindo um futuro promissor.

Após a saída dos membros dos Conselhos Deliberativo e Fiscal representantes das patrocinadoras que se retiraram da Inovar Previdência, Fábio Gallo foi conduzido à Presidência do Conselho Deliberativo da Entidade, membro de diversas empresas em cargos de senioridade e desde 2009 na governança do nosso fundo de pensão.

Após a inserção de estímulos durante a pandemia da COVID-19, o ano de 2023 foi inundado com estratégias e apostas a respeito da redução das taxas de juros de grandes economias. O Brasil deu início ao processo e reduziu a taxa Selic de 13,75% para 11,75% dentro do ano, diante de dados de inflação mais controlados e trazendo pressões políticas por mais reduções, a fim de estimular o crescimento econômico do país. Com PIB acima do esperado, inflação aparentemente controlada e expectativa de redução de juros

nos Estados Unidos, a bolsa disparou no fim do ano, antes acumulando mais de 7% de perdas no 1º trimestre do ano, encerrou 2023 com ganhos acima de 22%.

Tivemos resultados importantes de rentabilidade que mostram nossa consistência no longo prazo - 56% de retorno do Plano Multipatrocinado Inovar versus 44% do CDI nos últimos 5 anos (horizonte de tempo da nossa política de investimentos por exigência legal) - com rentabilidade acima da mediana de mais de 130 fundos de pensão e risco dentre os 25% menores da amostra. Destaque importante também para o Plano Família Inovar que encerrou o ano com mais de R\$ 8 milhões sob gestão e vem ganhando tração. Para os investimentos, mantemos a premissa fundamental de preservação de capital, e seguiremos persistentes, mesmo em cenário de redução de juros e de opções de investimentos com menor retorno nominal, buscando otimizar ao máximo os recursos a nós confiados.

Renovamos nosso propósito de oferecer planos de previdência de qualidade a cada vez mais pessoas, dispostos a aperfeiçoar constantemente o nosso trabalho, aprimorando nossos produtos e serviços. Olhamos para 2024 confiantes, inspirados na concretização dos sonhos de nossos clientes.

Boa leitura!



Composição Estatutária

COMPOSIÇÃO
ESTATUTÁRIA

CONSELHO FISCAL

Reginaldo Grossi
Presidente

Filipe Marcelo de Medeiros
Edward Robinson Marin
Conselheiro Eleito

Rutilio Rachele
Conselheiro Eleito

CONSELHO DELIBERATIVO

Fábio Petrossi Gallo
Presidente

Marco Antônio Galhardo
Conselheiro Eleito

Antônio Valdemir Pereira Ramos
Conselheiro Eleito

DIRETORIA EXECUTIVA

Cleber Diniz Nicolav
Diretor-Superintendente

ADMINISTRAÇÃO

Camila Guillen

Daniele Lima de Oliveira

Maiara Pereira de Lima

Marcos Emanuel de Lima Sousa

Regianne Vasconcelos Costa

Renan Trevisani Dioclécio

Ricardo Luiz Cabrera

Roberta de Mayo Orfila

Roberta Meneses

Silvia Ribeiro Lopes

COMITÊ DE INVESTIMENTOS

MEMBROS

Cleber Diniz Nicolav

Daniele Lima de Oliveira

Renan Trevisani Dioclécio

Destques 2023



Cenário Econômico 2023

Os recursos amplamente empregados por diversas economias de importância, em escala mundial, para mitigar os impactos decorrentes do aumento de gastos do governo durante a pandemia da COVID-19, causaram a escalada do aumento dos preços em patamares sem precedentes, pressionando os índices de inflação. Em um segundo momento, assistimos a galgada das taxas de juros ao redor do mundo em velocidade e níveis recordes. Por aqui a Selic – taxa básica de juros da economia - alcançou 13,75% a.a., reduzindo a atratividade dos investimentos de maior volatilidade no curtíssimo prazo, mas concorrendo com as treasures (títulos públicos norte-americanos) que ultrapassaram a rentabilidade de 5% a.a. (nos 3 anos anteriores estava abaixo de 1% a.a.) respaldadas da economia de maior confiança global.

Como era de se esperar, após as eleições presidenciais a cena política no Brasil focou em temas como responsabilidade fiscal e cumprimento de meta, independência do banco central e ensaios de interferências em estatais. Essa página trouxe ainda mais incerteza ao cenário local, recebendo doses de alívio ao passo que a importância de temas globais de política monetária começou a se sobressair.

Com rigor, o IPCA – Índice Nacional de Preços ao Consumidor Amplo, um dos índices que mede a inflação local, encerrou o ano em 4,62% (acima da meta de 3,25% definida pelo Banco Central), o CDI – Certificado de Depósito Interbancário (taxa de juros referência para a maior parte dos investimentos) acumulou 13,05%, além de desvalorização do dólar frente ao real de 8,00%. Próximo ao encerramento do



DESTAQUES 2023

ano, o Ibovespa se animou com a possibilidade de indicativos de corte dos juros norte-americanos e subiu mais de 18% apenas nos meses de novembro e dezembro, encerrando o ano com mais de 22% de ganhos. Importante ressaltar que a maior parte das classes de ativos tiveram performance inferior a elevada taxa básica de juros durante boa parte do ano.

O plano Multipatrocinado Inovar encerrou o ano com 11,24% de rentabilidade líquida, acumulando em 2023 rendimento de 7,26% acima do INPC – Índice Nacional de Preços ao Consumidor no período. O plano Família Inovar, que completou dois anos desde o início de suas operações, encerrou o ano com patrimônio superior a R\$ 8 milhões e rentabilidade líquida acumulada de 11,28% no período, representando 86% do CDI.

A performance da Inovar Previdência tem como base uma Política de Investimentos cada vez mais diversificada, que busca solidez, rentabilidade e diluição de riscos, com a constante preocupação de preservação do patrimônio dos nossos Participantes. Permanecemos com o foco em obter retornos consistentes de longo prazo, acima da média de mercado, por meio de um amplo processo de curadoria em investimentos, buscando os melhores gestores em cada segmento de aplicação. O resultado histórico de 850% nos últimos 20 anos frente a meta de 623% atesta a credibilidade do nosso negócio.

PLANOS	RENTABILIDADE EM %			TAXA DE ADM.%
	2023	36 MESES	60 MESES	
Plano Inovar Previdência	11,24%	29,84%	55,95%	0,50%
Plano Família Inovar	11,28%	22,86%		0,50%
Média dos PGBLs	13,13%	27,70%	41,12%	0,96%
Bradesco (PGBL)	12,65%	23,55%	41,75%	1,00%
Brasilprev (PGBL)	13,14%	18,69%	34,34%	2,00%
BTG (PGBL)	13,46%	34,52%	40,95%	0,30%
Caixa (PGBL)	13,16%	24,81%	39,59%	1,50%
Icatu (PGBL)	11,33%	30,45%	38,61%	1,00%
Itaú (PGBL)	17,97%	20,95%	50,87%	0,25%
Mafre (PGBL)	13,98%	29,75%	41,58%	1,00%
Porto Seguro (PGBL)	12,30%	26,39%	36,60%	1,00%
Safra (PGBL)	13,34%	34,30%	45,38%	0,50%
Santander (PGBL)	12,66%	23,72%	37,95%	1,20%
Sul América (PGBL)	12,94%	34,92%	39,86%	1,00%
XP (PGBL)	10,67%	30,37%	45,90%	0,80%

DESTAQUES 2023

Retorno Acumulado 2004 - 2023

ANO	INOVAR PREVIDÊNCIA	FAMÍLIA INOVAR	CDI	META ATUARIAL	POUPANÇA	IPCA	IBOVESPA FECHAMENTO
2004	18,81%		16,17%	17,74%	8,04%	7,60%	17,81%
2005	19,83%		19,00%	6,29%	9,19%	5,69%	27,71%
2006	19,41%		15,03%	8,99%	8,41%	3,14%	32,93%
2007	18,38%		11,82%	13,29%	7,80%	4,46%	43,65%
2008	-1,45%		12,38%	14,56%	7,74%	5,90%	-41,22%
2009	19,08%		9,88%	3,49%	7,09%	4,31%	82,66%
2010	9,95%		9,75%	11,79%	6,81%	5,91%	1,04%
2011	9,29%		11,60%	11,38%	7,50%	6,50%	-18,11%
2012	12,69%		8,40%	11,51%	6,25%	5,84%	7,40%
2013	6,86%		8,06%	9,79%	6,32%	5,91%	-15,50%
2014	11,54%		10,81%	10,48%	7,02%	6,41%	-2,91%
2015	12,96%		13,24%	15,73%	7,94%	10,67%	-13,31%
2016	14,66%		14,00%	10,84%	8,35%	6,29%	38,94%
2017	11,38%		9,93%	6,48%	6,89%	2,95%	26,86%
2018	10,76%		6,42%	7,97%	4,68%	3,75%	15,03%
2019	12,61%		5,96%	8,86%	4,35%	4,31%	31,58%
2020	6,65%		2,76%	9,74%	2,11%	4,52%	2,92%
2021	7,42%	2,44%	4,40%	14,17%	2,99%	10,06%	-11,93%
2022	8,66%	10,40%	12,37%	9,13%	7,90%	5,78%	4,69%
2023	11,24%	11,28%	13,05%	6,74%	8,04%	4,62%	22,28%
Acumulado	849,96%	25,86%	661,18%	622,80%	269,61%	203,80%	503,46%

DESTAQUES 2023

Destques 2023

DESTAQUES 2023

Selo de Qualidade

Entrada da consultoria Financeira Aditus, especializada em investimentos de fundos de pensão, atesta a qualidade dos nossos planos de previdência.

Plano Família para mais pessoas

Qualquer pessoa física agora pode entrar na Inovar!

Retenção relevante de Clientes

Mantivemos nossa escala de **R\$ 1 bilhão** em patrimônio!


30 anos da Inovar Previdência!

Plano Família

Patrimônio do Plano Família **crece 50%** e atinge R\$ 8 milhões!


Números da Entidade - Participantes

TOTAL - 4.141



Ativos
170

Participantes das empresas patrocinadoras ou membros de instituidoras que realizam contribuições recorrentes.



Assistidos e Beneficiários
840

Participantes que recebem benefício mensalmente da Inovar Previdência.



Autopatrocinados
561

Participantes desligados das empresas patrocinadoras ou de instituidora que continuam contribuindo mensalmente.



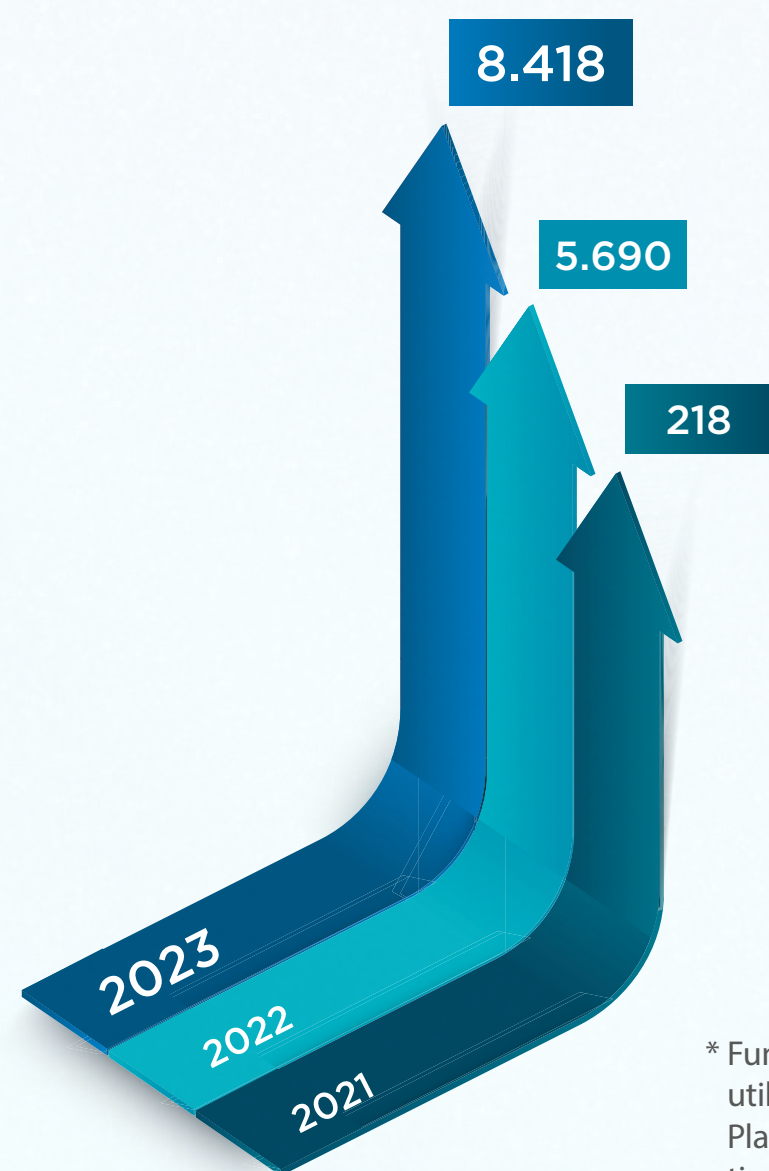
BPD
Benefício Proporcional Diferido
2.570

Participantes desligados das empresas e instituidoras que permanecem com saldo investido com possibilidade de realizar contribuições esporádicas.

NÚMEROS DA ENTIDADE

Evolução do Patrimônio

PLANO FAMÍLIA INOVAR (Em milhares de reais)



* Fundo administrativo – corresponde à parcela ainda não utilizada das receitas destinadas especificamente pelo Plano de Custeio para a cobertura dos gastos administrativos, acrescidos das respectivas rentabilidades líquidas.



Fundo Administrativo (Em milhões de reais)

2023
R\$ **7.796,00**

2006	271.898
2007	329.805
2008	335.708
2009	412.544
2010	465.993
2011	525.214
2012	600.321
2013	651.581
2014	710.009
2015	790.674
2016	879.425
2017	950.742
2018	999.559
2019	1.071.856
2020	1.083.793
2021	1.093.619
2022	1.114.765
2023	1.058.856

NÚMEROS DA ENTIDADE

Alocação de Recursos | Plano Inovar

SEGMENTO	2023		PONDERAÇÃO 2024			
	ALOCAÇÃO DEZ/22 (%)	BENCHMARK / META DE RETORNO	MÍNIMO (%)	OBJETIVO (%)	MÁXIMO (%)	BENCHMARK / META DE RETORNO
Renda Fixa	72,59%	Ponderado Renda Fixa 2023*	60%	81%	90%	Ponderado Renda Fixa 2024**
Renda Variável	10,62%	IBOVESPA	5%	8%	15%	IBOVESPA
Exterior	5,80%	DÓLAR + 6,50% a.a.	3%	4%	9%	DÓLAR + 6,50% a.a.
Estruturado	10,99%	CDI + 3,00% a.a.	5%	7%	15%	CDI + 2,00% a.a.
Plano	100,00%	INPC + 2,96% a.a.	100%	100%	100%	INPC + 3,07% a.a.

* Ponderação Renda Fixa 2023: 37,16% (IPCA + 5,95% a.a.) + 16,63% (IPCA + 6,72% a.a.) + 16,01% (IPCA + 6,50% a.a.) + 12,24% CDI + 9,11% IMA-B + 8,86% (CDI + 1,00% a.a.)

** Ponderação Renda Fixa 2024: 20,36% CDI + 26,05% (CDI + 1,00% a.a.) + 5,73% (CDI + 1,59% a.a.) + 4,47% (IPCA + 6,82% a.a.) + 12,35% (CDI + 1,50% a.a.) + 23,90% (IPCA + 5,49% a.a.) + 7,14% IMA-B

SEGMENTO	ALOCAÇÃO ENTIDADE (MILHÕES R\$)	GESTÃO
Renda Fixa	766,80	Gestão Mista
Títulos Públicos e Privados	380,52	Gestão Própria
Fundo de Investimento	121,99	Gestão Terceirizada - Itaú
Fundo de Investimento	78,90	Gestão Terceirizada - Bradesco (exclusivo)
Fundo de Investimento	63,99	Gestão Terceirizada - Vinci (exclusivo)
Fundo de Investimento	63,22	Gestão Terceirizada - BNP (exclusivo)
Fundo de Investimento	58,18	Gestão Terceirizada - Sparta Top
Renda Variável	112,12	Gestão Terceirizada
Fundo de Investimento	56,50	Gestão Terceirizada - Vinci (exclusivo)
Fundo de Investimento	55,62	Gestão Terceirizada - XP (exclusivo)
Exterior	61,24	Gestão Terceirizada
Fundo de Investimento	61,24	Gestão Terceirizada - Turim (exclusivo)
Estruturado	116,09	Gestão Terceirizada
Fundo de Investimento	36,64	Gestão Terceirizada - Absolute
Fundo de Investimento	27,14	Gestão Terceirizada - SPX
Fundo de Investimento	18,61	Gestão Terceirizada - Itaú
Fundo de Investimento	18,05	Gestão Terceirizada - Ibiuna
Fundo de Investimento	15,65	Gestão Terceirizada - Giant
Caixa	-	Gestão Própria

NÚMEROS
DA ENTIDADE

Alocação de Recursos | Plano Família Inovar

SEGMENTO	2023		PONDERAÇÃO 2024			
	ALOCAÇÃO DEZ/22 (%)	BENCHMARK / META DE RETORNO	MÍNIMO (%)	OBJETIVO (%)	MÁXIMO (%)	BENCHMARK / META DE RETORNO
Renda Fixa	76,23%	Ponderado Renda Fixa 2023*	60%	81%	90%	Ponderado Renda Fixa 2024**
Renda Variável	10,03%	IBOVESPA	5%	8%	15%	IBOVESPA
Exterior	4,22%	DÓLAR + 6,50% a.a.	3%	4%	9%	DÓLAR + 6,50% a.a.
Estruturado	9,51%	CDI + 3,00% a.a.	5%	7%	15%	CDI + 2,00% a.a.
Plano	100,00%	CDI + 1,00% a.a.	100%	100%	100%	CDI + 1,00% a.a.

* Ponderação Renda Fixa 2023: 59,28% (IPCA + 6,50% a.a.) + 33,49% (CDI + 1,00% a.a.) + 7,23% CDI

** Ponderação Renda Fixa 2024: 54,94% (CDI + 1,00% a.a.) + 18,52% CDI + 18,52% (CDI + 1,50% a.a.) + 8,02% IMA-B

SEGMENTO	ALOCAÇÃO ENTIDADE (MILHÕES R\$)	GESTÃO
Renda Fixa	6.383,55	Gestão Terceirizada
Fundo de Investimento	2.884,45	Gestão Terceirizada - Bradesco (exclusivo)
Fundo de Investimento	2.264,42	Gestão Terceirizada - Itaú
Fundo de Investimento	425,20	Gestão Terceirizada - BNP (exclusivo)
Fundo de Investimento	416,66	Gestão Terceirizada - Vinci (exclusivo)
Fundo de Investimento	392,83	Gestão Terceirizada - Sparta Top
Renda Variável	840,26	Gestão Terceirizada
Fundo de Investimento	422,16	Gestão Terceirizada - XP (exclusivo)
Fundo de Investimento	418,11	Gestão Terceirizada - Vinci (exclusivo)
Exterior	353,65	Gestão Terceirizada
Fundo de Investimento	353,65	Gestão Terceirizada - Turim (exclusivo)
Estruturado	796,20	Gestão Terceirizada
Fundo de Investimento	274,77	Gestão Terceirizada - Absolute
Fundo de Investimento	235,72	Gestão Terceirizada - SPX
Fundo de Investimento	163,57	Gestão Terceirizada - Ibiuna
Fundo de Investimento	122,14	Gestão Terceirizada - Giant
Caixa	0,20	Gestão Própria

NÚMEROS
DA ENTIDADE

Custos Administrativos

	BALANCETE	ORÇADO	CONSUMO %
Despesas com Pessoal	3.956.805,20	4.037.958,36	97,99%
Remuneração de Cargos Estatutários	465.494,83	492.803,88	94,46%
Despesas de Informática	892.177,25	905.255,92	98,56%
Consultoria Atuarial e Administrativa	57.354,56	48.072,52	119,31%
Consultoria Fiscal e Jurídica	100.810,79	49.291,45	204,52%
Consultoria de RH	35.228,66	33.522,64	105,09%
Consultoria Auditoria Externa	107.755,10	100.000,00	107,76%
Consultoria de Comunicação	150.505,43	153.602,49	97,98%
Assinatura Eletronica	39.769,38	21.025,82	189,15%
Consultoria de Risco	35.107,44	35.063,81	100,12%
Consultorias de Investimentos	186.047,01	177.743,42	104,67%
Despesas com Consultorias	712.578,37	618.322,15	115,24%
Despesas de Aluguel, Condomínio, IPTU e Conservação Predial	150.000,00	154.938,40	96,81%
Aluguel de Equipamentos	2.481,24	2.529,96	98,07%
Despesas Tributárias	545.486,64	412.175,00	132,34%
Despesas com Seguros	23.753,19	26.590,98	89,33%
Eleição /Eventos/Treinamentos	38.530,72	36.000,00	107,03%
Viagens/Lanches/Materiais/Cartórios e Outros	39.535,54	60.948,44	64,87%
Fomento	32.077,32	32.010,00	100,21%
Despesas com Associações/Feiras/Congressos e Seminários	26.592,13	54.100,96	49,15%
Total de Despesas Administrativas	6.885.512,43	6.833.634,05	100,76%
Custódia	243.733,34	272.165,30	89,55%
Clearings e câmaras de liquidação e Tarifas Bancárias	108.882,83	108.157,09	100,67%
Total de Despesas de Investimentos	352.616,17	380.322,39	92,72%
Total do Plano de Gestão Administrativa - PGA	7.238.128,60	7.213.956,44	100,34%

NÚMEROS
DA ENTIDADE

Demonstrações Contábeis

DOCUMENTOS ORIGINAIS





BALANÇO PATRIMONIAL CONSOLIDADO

Em 31 de dezembro de 2023 e 2022 • Em milhares de reais

ATIVO		2023	2022	PASSIVO		2023	2022
DISPONÍVEL	(Nota 5)	107	85	EXIGÍVEL OPERACIONAL		30.214	7.557
				Gestão Previdencial	(Nota 10a)	28.897	6.135
REALIZÁVEL		1.072.670	1.118.454	Gestão Administrativa	(Nota 10b)	1.290	1.385
Gestão Previdencial	(Nota 6a)	403	478	Investimentos	(Nota 10c)	27	37
Gestão Administrativa	(Nota 6b)	3.820	3.523				
Investimentos	(Nota 7)	1.068.447	1.114.453	EXIGÍVEL CONTINGENCIAL		3.765	3.373
Títulos Públicos		248.066	356.828	Gestão Administrativa	(Nota 11)	3.765	3.373
Ativo Financeiro de Créditos Privado		132.452	118.946				
Fundos de Investimentos		687.895	638.679	PATRIMÔNIO SOCIAL		1.038.919	1.107.779
Investimentos em Imóveis		34	-				
				Provisões Matemáticas	(Nota 12)	1.031.837	1.087.770
				Benefícios Concedidos		527.664	500.956
				Benefícios a Conceder		504.174	586.814
IMOBILIZADO E INTANGÍVEL		122	170				
Imobilizado	(Nota 8)	28	45	Equilíbrio Técnico	(Nota 13)	210	121
Intangível	(Nota 9)	94	126	Resultados Realizados		210	121
				Superávit Técnico Acumulado		210	121
				Fundos	(Nota 14)	6.872	19.888
				Fundos Previdenciais		4.131	17.458
				Fundos Administrativos		2.741	2.430
TOTAL DO ATIVO		1.072.898	1.118.709	TOTAL DO PASSIVO		1.072.898	1.118.709

DEMONSTRAÇÕES
CONTÁBEIS

BALANÇO PATRIMONIAL

Apresenta a posição financeira e patrimonial da Entidade em 31 de dezembro, representando, portanto, uma posição estática. O Ativo é o conjunto de bens, direitos e aplicações de recursos e o Passivo compreende as obrigações para com os Participantes e terceiros.



DEMONSTRAÇÃO DA MUTAÇÃO DO PATRIMÔNIO SOCIAL CONSOLIDADA

Exercícios findos em 31 de dezembro de 2023 e 2022

Em milhares de reais

Descrição	2023	2022	Variação (%)
A) Patrimônio Social - início do exercício	1.107.779	1.084.539	2%
1. Adições	137.809	113.514	21%
(+) Contribuições Previdenciais	5.734	6.535	-12%
(+) Portabilidade	1.562	4.421	-65%
(+) Reversão de Fundos Administrativos (Nota 14)	1.263	-	100%
(+) Resultado Positivo Líquido dos Investimentos - Gestão Previdencial	120.788	96.766	25%
(+) Receitas Administrativas	8.114	5.548	46%
(+) Resultado Positivo Líquido dos Investimentos - Gestão Administrativa	348	244	43%
2. Destinações	(206.670)	(90.274)	129%
(-) Benefícios	(103.682)	(64.722)	60%
(-) Portabilidade/Resgates	(87.620)	(14.078)	522%
(-) Contribuições/Reembolsos	(2.934)	-	
(-) Resultado Negativo Líquido dos Investimentos - Gestão Previdencial	(4.284)	(5.432)	-21%
(-) Despesas Administrativas	(6.885)	(6.026)	14%
(-) Reversão de Recursos para o Plano de Benefícios - Gestão Administrativa (Nota14)	(1.263)	-	100%
(-) Resultado Negativo Líquido dos Investimentos - Gestão Administrativa	(3)	(16)	100%
3. Acréscimo/Decréscimo no Patrimônio Social (1+2)	(68.862)	23.240	-396%
(+/-) Provisões Matemáticas (Nota 12)	(55.933)	20.913	-367%
(+/-) Superávit/(Deficit) Técnico do Exercício (Nota 13)	89	(7)	-1367%
(+/-) Fundos Previdenciais (Nota 14)	(13.328)	2.584	-616%
(+/-) Fundos Administrativos (Nota 14)	310	(250)	-224%
B) Patrimônio Social - final do exercício (A+3+4+5)	1.038.919	1.107.779	-6%

DEMONSTRAÇÕES
CONTÁBEIS

DEMONSTRAÇÃO DA MUTAÇÃO DO PATRIMÔNIO SOCIAL

Apresenta a movimentação do patrimônio social da Entidade por meio das adições (entradas) e deduções (saídas) de recursos.

DEMONSTRAÇÃO DA MUTAÇÃO DO ATIVO LÍQUIDO - PLANO DE BENEFÍCIOS INOVAR PREVIDÊNCIA

Exercícios findos em 31 de dezembro de 2023 e 2022

Em milhares de reais

Descrição	2023	2022	Variação (%)
A) Ativo Líquido - Início do Exercício	1.099.659	1.081.647	2%
1. Adições	126.609	102.217	24%
(+) Contribuições	4.918	5.445	-10%
(+) Portabilidade	395	288	37%
(+) Reversão de Fundos Administrativos (Nota 14)	1.263	-	100%
(+) Resultado Positivo Líquido dos Investimentos - Gestão Previdencial	120.034	96.484	24%
2. Destinações	(198.507)	(84.205)	136%
(-) Benefícios	(103.682)	(64.722)	60%
(-) Portabilidade/ Resgates	(87.620)	(14.078)	522%
(-) Resultado Negativo Líquido dos Investimentos - Gestão Previdencial	(4.271)	(5.405)	-21%
(-) Custeio Administrativo (Nota 14)	(2.934)	-	100%
3. Acréscimo/Decréscimo no Ativo Líquido (1+2)	(71.897)	18.012	-499%
(+/-) Provisões Matemáticas	(58.658)	15.435	-480%
(+/-) Fundos Previdenciais	(13.328)	2.584	-616%
(+/-) Superávit (Déficit) Técnico do Exercício	89	(7)	-1367%
B) Ativo Líquido - final do exercício (A+3+4)	1.027.763	1.099.659	-7%
C) Fundos não previdenciais	506	(125)	-504%
(+/-) Fundos Administrativos	506	(125)	-504%

DEMONSTRAÇÕES
CONTÁBEIS

DEMONSTRAÇÃO DA MUTAÇÃO DO ATIVO LÍQUIDO - PLANO DE BENEFÍCIOS

Apresenta a movimentação do Ativo Líquido do Plano de Benefícios por meio das adições (entradas) e deduções (saídas) de recursos.

DEMONSTRAÇÃO DA MUTAÇÃO DO ATIVO LÍQUIDO - PLANO SETORIAL FAMÍLIA INOVAR

Exercícios findos em 31 de dezembro de 2023 e 2022

Em milhares de reais

Descrição	<u>2023</u>	<u>2022</u>
A) Ativo Líquido - Início do Exercício	5.690	212
1. Adições	2.738	5.505
(+) Contribuições	816	1.091
(+) Portabilidade	1.168	4.132
(+) Resultado Positivo Líquido dos Investimentos - Gestão Previdencial	754	282
2. Destinações	(13)	(27)
(-) Resultado Negativo Líquido dos Investimentos - Gestão Previdencial	(13)	(27)
3. Acréscimo no Ativo Líquido (1+2)	2.725	5.478
(+/-) Provisões Matemáticas	2.725	5.478
B) Ativo Líquido - final do exercício (A+3+4)	8.415	5.690
C) Fundos não previdenciais	(196)	(125)
(+/-) Fundos Administrativos	(196)	(125)

DEMONSTRAÇÕES
CONTÁBEIS

DEMONSTRAÇÃO DA MUTAÇÃO DO ATIVO LÍQUIDO - PLANO DE BENEFÍCIOS

Apresenta a movimentação do Ativo Líquido do Plano de Benefícios por meio das adições (entradas) e deduções (saídas) de recursos.

DEMONSTRAÇÃO DO ATIVO LÍQUIDO - PLANO DE BENEFÍCIOS INOVAR PREVIDÊNCIA

Exercícios findos em 31 de dezembro de 2023 e 2022

Em milhares de reais

Descrição	2023	2022	Variação (%)
1. Ativos	1.058.856	1.107.565	-4%
Disponível	19	11	74%
Recebíveis Previdencial	2.549	2.203	16%
Investimentos	1.056.288	1.105.351	-4%
Títulos Públicos	248.066	355.676	-30%
Ativos Financeiros de Crédito Privados	132.452	118.517	12%
Fundos de Investimentos	675.737	631.158	7%
Investimentos em Imóveis	34	-	100%
2. Obrigações	(28.922)	(6.159)	370%
Operacional	(28.922)	(6.159)	370%
3. Fundos não Previdenciais	(2.172)	(1.746)	24%
Fundos Administrativos	(2.172)	(1.746)	24%
4. Ativo Líquido (1 - 2 - 3)	1.027.763	1.099.659	-7%
Provisões Matemáticas	1.023.422	1.082.080	-5%
Superávit Técnico	210	121	74%
Fundos Previdenciais	4.131	17.458	-76%

DEMONSTRAÇÕES
CONTÁBEIS

DEMONSTRAÇÃO DO ATIVO LÍQUIDO - PLANO DE BENEFÍCIOS

Apresenta a movimentação do Ativo Líquido do Plano de Benefícios por meio das adições

DEMONSTRAÇÃO DO ATIVO LÍQUIDO - PLANO SETORIAL FAMÍLIA INOVAR

Exercícios findos em 31 de dezembro de 2023 e 2022

Em milhares de reais

Descrição	<u>2023</u>	<u>2022</u>
1. Ativos	8.418	5.690
Disponível	18	74
Recebíveis Previdencial	26	21
Investimentos	8.374	5.595
Fundos de Investimentos	8.374	5.595
2. Obrigações	(3)	-
Operacional	(3)	-
3. Ativo Líquido (1+2)	8.415	5.690
Provisões Matemáticas	8.415	5.690

DEMONSTRAÇÕES
CONTÁBEIS

DEMONSTRAÇÃO DO ATIVO LÍQUIDO - PLANO DE BENEFÍCIOS

Apresenta a movimentação do Ativo Líquido do Plano de Benefícios por meio das adições

DEMONSTRAÇÃO DO PLANO DE GESTÃO ADMINISTRATIVA CONSOLIDADO

Exercícios findos em 31 de dezembro de 2023 e 2022

Em milhares de reais

Descrição	2023	2022	Variação (%)
A) Fundo Administrativo do Exercício Anterior	2.430	2.679	-9%
1. Custeio da Gestão Administrativa	8.462	5.792	46%
1.1 Receitas	8.462	5.792	46%
Custeio Administrativo da Gestão Previdencial	2.934	-	
Custeio Administrativo dos Investimentos	5.180	5.548	-7%
Resultado Positivo Líquido dos Investimentos	348	244	43%
2. Despesas Administrativas	(6.885)	(6.026)	14%
2.1 Administração dos Planos Previdenciais	(6.853)	(5.994)	14%
Pessoal e Encargos	(4.422)	(3.628)	22%
Treinamentos/congressos e seminários	(27)	(23)	16%
Serviços de terceiros	(1.454)	(1.359)	7%
Despesas Gerais	(428)	(359)	19%
Depreciações e Amortizações	(16)	(15)	8%
Tributos	(506)	(389)	30%
Outras despesas	-	(221)	-100%
2.2 Fomento	(32)	(32)	0%
3. Reversão de Recursos para o Plano de Benefícios	(1.263)	-	100%
4. Resultado Negativo Líquido dos Investimentos	(3)	(16)	
5. Sobra/Insuficiência da Gestão Administrativa (1-2-3-4)	310	(250)	-224%
6. Constituição/Reversão do Fundo Administrativo (5)	310	(250)	-224%
B) Fundo Administrativo do Exercício Atual (A+6)	2.741	2.430	13%

DEMONSTRAÇÕES
CONTÁBEIS

DEMONSTRAÇÃO DO PLANO DE GESTÃO ADMINISTRATIVA

Revela a atividade administrativa da Entidade, apresentando a movimentação do Fundo Administrativo por meio das receitas, despesas e rendimento obtido no exercício a que se referir.

DEMONSTRAÇÃO DAS PROVISÕES TÉCNICAS - PLANO DE BENEFÍCIOS INOVAR PREVIDÊNCIA

Exercícios findos em 31 de dezembro de 2023 e 2022

Em milhares de reais

Descrição	2023	2022	Variação (%)
Provisões Técnicas (1+2+3+4)	1.056.685	1.105.818	-4%
1. Provisões Matemáticas	1.023.422	1.082.080	-5%
1.1 Benefícios Concedidos	527.664	500.956	5%
Contribuição Definida	525.535	498.791	5%
Benefício Definido	2.129	2.165	-2%
1.2 Benefícios a Conceder	495.758	581.124	-15%
Contribuição Definida	495.758	581.124	-15%
Saldo de Contas - parcela patrocinadores	15.715	220.051	-93%
Saldo de Contas - parcela participantes	480.043	361.073	33%
2. Equilíbrio Técnico	210	121	74%
2.1 Resultados Realizados	210	121	74%
Superávit técnico acumulado	210	121	74%
Reserva de contingência	210	121	74%
3. Fundos	4.131	17.458	-76%
3.1 Fundos Previdenciais	4.131	17.458	-76%
4. Exigível Operacional	28.922	6.159	370%
4.1 Gestão Previdencial	28.897	6.135	371%
4.2 Investimentos - Gestão Previdencial	25	24	

DEMONSTRAÇÕES
CONTÁBEIS

DEMONSTRAÇÃO DAS PROVISÕES TÉCNICAS - PLANO DE BENEFÍCIOS

São valores contabilizados que refletem as obrigações esperadas decorrentes da operação do plano de benefícios.

DEMONSTRAÇÃO DAS PROVISÕES TÉCNICAS - PLANO SETORIAL FAMÍLIA INOVAR

Exercícios findos em 31 de dezembro de 2023 e 2022

Em milhares de reais

Descrição	2023	2022
Provisões Técnicas (1)	8.415	5.690
1. Provisões Matemáticas	8.415	5.690
1.2 Benefícios a Conceder	8.415	5.690
Contribuição Definida	8.415	5.690
Saldo de Contas - parcela participantes	8.415	5.690

DEMONSTRAÇÕES
CONTÁBEIS

DEMONSTRAÇÃO DAS PROVISÕES TÉCNICAS - PLANO DE BENEFÍCIOS

São valores contabilizados que refletem as obrigações esperadas decorrentes da operação do plano de benefícios.

Notas Explicativas

DOCUMENTOS ORIGINAIS



NOTAS EXPLICATIVAS DA ADMINISTRAÇÃO ÀS DEMONSTRAÇÕES CONTÁBEIS

Em 31 de dezembro de 2023 e 2022

Em milhares de reais, exceto quando indicado de outra forma

1 Contexto operacional

A Inovar Previdência-Sociedade de Previdência Privada, ("Entidade" ou "Inovar Previdência") é uma entidade fechada de previdência complementar, sem fins lucrativos, com autonomia administrativa e financeira, constituída em conformidade com a Lei nº 6.435, de 15 de julho de 1977, Lei Complementar nº 109, de 29 de maio de 2001 e alterações, bem como as normas emanadas pelo Ministério da Previdência Social, por intermédio do Conselho Nacional da Previdência Complementar – CNPC, da Secretaria do Regime Próprio e Complementar e da Superintendência Nacional de Previdência Complementar – Previc.

Foi autorizada a funcionar por prazo indeterminado pela Portaria nº 360, de 14 de julho 1993, do Ministério da Previdência e Assistência Social (MPAS), e iniciou suas operações em 1º de janeiro de 1994 sob a razão social de Abrilprev Sociedade de Previdência Privada.

O objetivo da Entidade é assegurar aos seus participantes ativos, assistidos e autopatrocinados, bem como aos que se encontram em benefício proporcional diferido, proventos de aposentadoria e outros benefícios de natureza previdenciária, em conformidade com os regulamentos de seus planos de benefícios, de forma a promover o bem-estar.

A Entidade administra atualmente dois planos de benefícios: Plano de Benefícios Inovar Previdência com CNPB nº 199.3000.811, CNPJ: nº 48.306.820/0001-32 e Plano Setorial Família Inovar com CNPB nº 2021.0019-38, CNPJ: nº 48.307.784/0001-21. Na data de sua constituição, a Entidade oferecia plano de aposentadoria na modalidade de Benefício Definido (BD). Desde 2007, o plano foi consolidado na modalidade de Contribuição Definida (CD), remanescendo alguns participantes assistidos na modalidade BD, conforme enquadramento da Previc. O custeio administrativo da Inovar Previdência é deduzido do retorno dos investimentos.

Os recursos atualmente administrados pela Entidade são oriundos de contribuições de patrocinadoras, participantes ativos, assistidos, autopatrocinados e rendimentos das aplicações desses recursos, que devem obedecer ao disposto em resoluções do Conselho Monetário Nacional – CMN e seguindo como pilar as determinações da política de investimentos de seus Planos de Benefícios e do Plano de Gestão Administrativa – PGA.

São patrocinadoras dos Planos de Benefícios da Inovar Previdência:

1.1 Patrocinadoras

Plano de Benefícios Inovar

Razão social	CNPJ
Aditus Consultoria e Sistemas LTDA	13.484.369/0001-69
Cooperativa de Economia e Crédito Mútuo dos Funcionários da Educação e Comunicação	43.438.662/0001-50
Inovar Previdência – Sociedade de Previdência Privada	73.000.838/0001-59
Fundação Victor Civita	54.956.206/0001-19
Diana Participações S.A.	03.788.701/0001-25

Empresas que retiraram o patrocínio em 2023

Abril Radiodifusão S.A.	03.555.171/0001-75
DINAP S.A. Distribuidora Nacional de Publicações	03.555.225/0001-00
IBA Comercial e Distribuição S.A.	14.457.336/0001-92
Abril Comunicações S.A.	44.597.052/0001-62
Casa Cor Promoções e Comercial Ltda.	60.292.703/0001-62
Treelog S.A. - Logística e Distribuição	61.438.248/0001-23
Editora Novo Continente S.A.	62.094.669/0001-47
Perfil.com Ltda	03.780.018/0001-41

Perfil Brasil Comunic. EIRELI	24.343.798/0001-32
Editora A ao Quadrado S.A.	56.324.114/0001-41

Plano Família Inovar

Razão social	CNPJ
ABRAPP – Associação Brasileira das Entidades Fechadas de Previdência Complementar	50.258.623/0001-37

1.2 Processos Previdenciários e Administrativos do Plano de Benefícios Inovar em 2023 e 2022:

Patrocinadoras

Retirada Parcial de Patrocínio do Grupo Abril

As patrocinadoras do Grupo Abril, em 21 de fevereiro de 2022, notificaram a Entidade da decisão unilateral de retirada parcial de patrocínio do Plano de Benefícios Inovar Previdência.

A referida decisão decorreu de um amplo processo de reorganização societária no âmbito do grupo econômico, a fim de promover a reestruturação de seus negócios.

As patrocinadoras retirantes do Plano de Benefícios Inovar Previdência são:

Abril Comunicações S.A.;
Abril Radiodifusão Ltda.;
Casa Cor Promoções e Comercial Ltda.;
Dinap – Distribuidora Nacional de Publicações Ltda.;
Editora Novo Continente Ltda.;
IBA Comercial e Distribuição Ltda.;
Treelog – Logística e Distribuição Ltda.

Esse processo envolveu 77 participantes ativos, sendo que os demais vinculados a estas patrocinadoras já não fazem mais parte de seus quadros de colaboradores.

A Inovar Previdência notificou a Previc – Superintendência Nacional de Previdência Complementar, em 07/03/2022 através do Encaminhamento Padrão nº 175 (SEI 0439783) e em 26/08/2022 encaminhou toda a documentação necessária ao processo de retirada parcial de patrocínio. O órgão regulador fez exigências de ajustes no processo no início de novembro de 2022, novos pedidos de ajuste em abril de 2023, e após cumpridas todas as exigências, foi publicada no DOU de 03/07/2023 a Portaria Previc nº 553, de 29 de junho de 2023 a aprovação da retirada por parte da Previc.

Retirada Parcial de Patrocínio do Grupo Perfil

Em 30 de maio de 2022, as patrocinadoras do Grupo Perfil notificaram a Entidade da decisão unilateral de retirada parcial de patrocínio do Plano de Benefícios Inovar Previdência.

A referida decisão decorreu de reestruturação de seu modelo de negócios.

As patrocinadoras retirantes do Plano de Benefícios Inovar Previdência são:

Editora A ao Quadrado S.A.;
Perfil Brasil Comunicações Eireli e;

DEMONSTRAÇÕES
CONTÁBEIS

NOTAS EXPLICATIVAS DA ADMINISTRAÇÃO ÀS DEMONSTRAÇÕES CONTÁBEIS

Em 31 de dezembro de 2023 e 2022

Em milhares de reais, exceto quando indicado de outra forma

Perfil.Com Ltda.

Esse processo envolveu 11 participantes ativos, sendo que os demais vinculados a estas patrocinadoras já não fazem mais parte de seus quadros de colaboradores.

A Inovar Previdência notificou a Previc – Superintendência Nacional de Previdência Complementar, em 01/06/2022 através do Encaminhamento Padrão nº 554 (SEI 0462406). Após o cumprimento das exigências de ajustes solicitados pela Previc, a retirada de patrocínio foi autorizada pela Portaria Previc nº798, de 13/09/2023, publicada em 19/09/2023.

Adesão da Aditus Consultoria e Sistemas Ltda.

Em 13/10/2022 a Aditus Consultoria e Sistemas Ltda., inscrita no CNPJ/MF nº 13.484.369/0001-69, solicitou a adesão como patrocinadora do Plano de Benefícios Inovar Previdência CNPB nº 1993.0008-11 e CNPJ.:nº 48.306.820/0001-32, com o objetivo de oferecer o Plano a todos os seus sócios, administradores e empregados.

Por prestar serviços de consultoria e monitoramento dos investimentos na Inovar Previdência, a Aditus declinou da prerrogativa legal de se fazer representar nos Conselhos Deliberativo e Fiscal, evitando assim qualquer conflito de interesse.

O convênio de adesão ao Plano de Benefícios Inovar Previdência foi assinado em 17/10/2022, e encaminhado à apreciação da Previc – Superintendência Nacional de Previdência Complementar, em 26/10/2022, nos termos do previsto na Resolução CNPC nº 40, de 30/03/2021, na Instrução PREVIC nº9, de 30/03/2022, e na Portaria PREVIC nº324, de 24/04/2020. A aprovação do referido convenio de adesão ocorreu em 16/01/2023, através da Portaria Previc nº41.

1.3 Plano de Benefício Setorial Família Inovar

O Plano Setorial Família Inovar é um plano instituído de Contribuição Definida, sem obrigatoriedade de contrapartida do instituidor. Os participantes podem escolher quanto desejam contribuir mensalmente, a partir de uma contribuição mínima de 50 reais. O seu benefício futuro será determinado pelo saldo poupado e pela rentabilidade dos investimentos. Trata-se de um plano com características próprias e investimentos separados do Plano de Benefícios Inovar Previdência.

Em 16 de dezembro de 2022, foi assinado o 2º Termo Aditivo de Acordo ao Plano Setorial Família Inovar entre seu instituidor setorial ABRAPP – Associação Brasileira de Entidades Fechadas de Previdência Complementar e a Inovar Previdência, para aprovar a extensão do público-alvo do referido Plano, para qualquer pessoa física vinculada ao INSS, sem a necessidade de parentesco com os atuais participantes dos planos de benefícios da Inovar Previdência.

O plano de benefícios também, a partir deste novo aditivo, pode ser oferecido para qualquer personalidade jurídica (empresa, associações, sindicatos e órgãos de classe), sem que organizações, como as empresas, tenham que fazer contrapartida de contribuições aos seus colaboradores.

As regras do Plano de Benefícios Setorial Família Inovar podem ser consultadas no Regulamento do Plano que consta no site institucional da Inovar Previdência.

1.4 Participantes

Em 31 de dezembro de 2023, a quantidade de participantes totalizou 4.141 (4.633 em 2022), sendo:

	Quantidade	
	2023	2022
Participantes ativos (i)	170	105
Participantes assistidos (aposentados e pensionistas)	840	841
Benefício Proporcional Diferido (BPD)	2.570	2.961
Autopatrocínados	561	726
	<u>4.141</u>	<u>4.633</u>

(i) - Os participantes ativos correspondem aos participantes suspensos (em licença, porém ativos na patrocinadora), participantes com desconto de contribuição em folha salarial e participantes do Plano Setorial Família Inovar.

2 Apresentação das demonstrações contábeis

As demonstrações contábeis foram elaboradas e estão sendo apresentadas de acordo com as práticas contábeis em vigor no Brasil aplicáveis às entidades reguladas pelo Conselho Nacional de Previdência Complementar (CNPC), aprovadas pelo Conselho Federal de Contabilidade – CFC, em conformidade com a seguinte norma específica: Resolução Previc nº 23, de 14 de agosto de 2023 que revisa e consolida os procedimentos contábeis aplicados às EFPC's, proporcionando maior aproximação aos padrões das Normas Internacionais de Contabilidade e normas complementares às diretrizes do Conselho Nacional de Previdência Complementar (CNPC) e do Conselho Monetário Nacional (CMN). Esta Resolução entrou em vigor em 1º de setembro de 2023, sendo que as demonstrações contábeis apresentadas para o exercício findo em 31 de dezembro de 2023 observam tal normativo.

Essas diretrizes não requerem a divulgação em separado de ativos e passivos de curto e longo prazo, nem a apresentação da Demonstração do Fluxo de Caixa. A estrutura da planificação contábil padrão das EFPC (Entidades Fechadas de Previdência Complementar) reflete o ciclo operacional de longo prazo de sua atividade, de forma que a apresentação de ativos e passivos, observados as gestões previdencial e administrativa e o fluxo dos investimentos, proporcione informações mais adequadas, confiáveis e relevantes do que a apresentação em circulante e não circulante, em conformidade com o item 63 da NBC T 19.27.

A sistemática introduzida pelos órgãos normativos apresenta, além das características já descritas, a segregação dos registros contábeis em duas gestões distintas (Previdencial e Administrativa) e o Fluxo dos Investimentos, comum a ambas, segundo a natureza e a finalidade das transações, formando um conjunto de informações que caracterizam as atividades destinadas à realização das funções da Entidade, conforme segue:

Gestão Previdencial – Atividade de registro e controle das contribuições, dos benefícios e dos institutos previstos no art. 14 da Lei Complementar nº 109, de 29 de maio de 2001, bem como da mutação patrimonial do plano de benefícios de natureza previdenciária;

Gestão Administrativa – Atividade de registro e de controle inerentes à administração dos planos de benefícios, na forma do seu regulamento;

Investimentos – Registro e controle das aplicações dos recursos de cada plano de benefícios.

As Entidades Fechadas de Previdência Complementar – EFPC apresentam os seguintes demonstrativos contábeis comparativos ao exercício anterior:

Demonstração da Mutação do Ativo Líquido por Plano de Benefícios – DMAL; Demonstração do Ativo Líquido por Plano de Benefícios – DAL; Demonstração do Plano de Gestão Administrativa – DPGA (consolidada); Demonstração das Provisões Técnicas do Plano de Benefícios – DPT e Notas Explicativas às Demonstrações Contábeis Consolidadas.

NOTAS EXPLICATIVAS DA ADMINISTRAÇÃO ÀS DEMONSTRAÇÕES CONTÁBEIS

Em 31 de dezembro de 2023 e 2022

Em milhares de reais, exceto quando indicado de outra forma

Balanco Patrimonial - BP – de forma consolidada, apresenta os saldos das contas de ativo, passivo e patrimônio social dos planos;

Demonstração da Mutação do Patrimônio Social – DMPS - de forma consolidada, apresenta as modificações ocorridas no Patrimônio Social dos planos;

Demonstração do Ativo Líquido – DAL - por plano de benefícios, apresenta a composição do ativo líquido disponível para cobertura das obrigações atuariais;

Demonstração da Mutação do Ativo Líquido – DMAL - por plano de benefícios, apresenta as mutações ocorridas no Ativo Líquido;

Demonstração do Plano de Gestão Administrativa Consolidada - DPGA - de forma consolidada, apresenta o resultado da atividade administrativa da Entidade e as mutações do fundo administrativo ocorridas;

Demonstração das Provisões Técnicas do Plano de Benefícios - DPT - por plano de benefícios, apresenta a composição das Provisões Técnicas.

As Demonstrações Contábeis consolidadas incluem os saldos das contas do Plano de Benefícios Inovar Previdência, Plano de Benefícios Setorial Família Inovar e do Plano de Gestão Administrativa.

A emissão dessas demonstrações contábeis da Inovar Previdência foi autorizada pela Administração, em 15 de março de 2024.

3 Principais práticas contábeis

As demonstrações contábeis são de responsabilidade da Administração e foram elaboradas e apresentadas em conformidade com as normas contábeis específicas da Superintendência Nacional de Previdência Complementar (PREVIC). As práticas contábeis adotadas pela Entidade são específicas para o segmento das entidades fechadas de previdência complementar e estão resumidas em:

3.1 Ativo Realizável

- **Gestão Previdencial** – Compreende os valores e direitos relativos às contribuições de patrocinadoras, participantes, autopatrocinados e BPDs (Benefício Proporcional Diferido), mensais ou esporádicas, observando-se o plano de custeio, bem como depósitos judiciais/recursais realizados relativos às contingências da Gestão Previdencial.

- **Gestão Administrativa** – Compreende os valores e direitos relativos ao custeio de despesas administrativas efetuado pelas patrocinadoras, participantes e outros eventos administrativos.

- **Investimentos** – As diretrizes de aplicações dos recursos garantidores dos planos administrados estão em consonância com as respectivas Políticas de Investimentos dos Planos de Benefícios e do Plano de Gestão Administrativa - PGA, sendo os principais critérios de avaliação e de reconhecimento de receitas:

I. – Títulos Públicos, Ativos Financeiros de Crédito Privado, Ações e Fundos de Investimentos

Estão registrados pelo valor de custo, acrescido dos rendimentos auferidos até a data de encerramento do balanço e ajustados a valor de mercado, quando aplicável, sendo classificados nas seguintes categorias:

a) **Títulos para negociação** – Adquiridos com o propósito de serem negociados, independente do prazo a decorrer da data de aquisição, sendo avaliados pelo valor de mercado e seus efeitos reconhecidos no resultado do exercício, computando-se a valorização e a desvalorização decorrente de tal ajuste em contrapartida da adequada conta de receita ou despesa;

b) **Títulos mantidos até o vencimento** – Aqueles para os quais existem intenção e capacidade financeira do plano de benefícios que a Entidade administra de mantê-los em carteira até o vencimento e que sejam considerados como de baixo risco de crédito. Estes títulos e valores mobiliários estão demonstrados e registrados no resultado do exercício pelo valor de aquisição acrescido dos rendimentos auferidos até a data do balanço, calculados pro rata dia, pertencentes somente no estoque do Plano de Benefícios Inovar Previdência, conforme preceitua a Resolução CNPC nº 43 de 06/08/2021.

As rendas/variações positivas e deduções/variações negativas da carteira são apropriadas em contas específicas diretamente vinculadas à modalidade de aplicação.

II – Investimentos em Imóveis

Estão registrados apenas os valores a receber de aluguéis em atraso, conforme especificado no Plano de Recuperação Judicial do Grupo Abril de 27 de agosto de 2019 e revisado pela administradora judicial em 07 de julho de 2023. O imóvel anteriormente locado ao Grupo Abril foi vendido e a escritura lavrada em 07/08/2020.

3.2 Imobilizado e Intangível

Imobilizado

Está demonstrado pelo custo de aquisição, ajustado por depreciações acumuladas, calculadas de forma linear, de acordo com a vida útil econômica do bem estimada na aquisição às seguintes alíquotas anuais:

Computadores e Periféricos	20%
Maquinas e Equipamentos	10%
Móveis e Utensílios	10%

Intangível

Refere-se aos gastos com implantação do novo plano de benefícios setorial Família Inovar que está sendo amortizado no prazo de cinco anos, contados a partir da data de início de funcionamento do novo plano, conforme estudo de viabilidade econômico-financeira.

3.3 Exigível Operacional

É demonstrado por valores conhecidos ou calculáveis, acrescidos, quando aplicável, dos correspondentes encargos e variações monetárias incorridos. São registradas as obrigações decorrentes de pagamentos de benefícios aos participantes, prestação de serviços por terceiros, obrigações tributárias, provisões de folha de pagamento e respectivos encargos.

DEMONSTRAÇÕES
CONTÁBEIS

NOTAS EXPLICATIVAS DA ADMINISTRAÇÃO ÀS DEMONSTRAÇÕES CONTÁBEIS

Em 31 de dezembro de 2023 e 2022

Em milhares de reais, exceto quando indicado de outra forma

3.4 Exigível contingencial

Decorrente de processos judiciais, inerentes ao curso normal dos negócios, movidos por órgãos públicos em ações fiscais. Coerentes com práticas conservadoras adotadas, são avaliadas por assessores legais e levam em consideração a probabilidade que recursos financeiros sejam exigidos para liquidar as obrigações e que o montante das obrigações possa ser estimado com suficiente segurança.

Os valores das contingências são quantificados utilizando-se modelos e critérios que permitam a sua mensuração de forma adequada, apesar da incerteza inerente ao prazo e valor.

Para as provisões de passivos contingentes a Entidade utiliza as definições do Pronunciamento Técnico CPC 25, conforme definições a seguir, sobre as possibilidades de perdas:

- Prováveis: para os quais são constituídas provisões;
- Possíveis: somente são divulgados sem que sejam provisionados;
- Remotas: não requerem provisão e divulgação.

3.5 Plano de Gestão Administrativa - PGA

Os registros das operações administrativas são efetuados através do Plano de Gestão Administrativa – PGA, que possui patrimônio próprio segregado dos planos de benefícios previdenciais.

O patrimônio do PGA é constituído pelas receitas de investimentos e reembolsos administrativos, deduzidas das despesas comuns e específicas da administração previdencial e dos investimentos, sendo as sobras ou insuficiências administrativas alocadas ou revertidas ao fundo administrativo.

As receitas administrativas da Entidade são debitadas dos rendimentos dos investimentos em conformidade com o plano de custeio vigente.

3.6 Patrimônio Social

O Patrimônio Social consiste do acúmulo de recursos oriundos de seus participantes e patrocinadoras, que tem como objetivo garantir o benefício futuro dos participantes vinculados aos planos de benefícios. Os fundos são segregados em previdenciais e administrativos.

3.7 Estimativas Atuariais e Contábeis

A elaboração das Demonstrações Contábeis requer que a administração use de julgamento na determinação e registro de estimativas contábeis. Ao determinar estas estimativas levam-se em consideração experiências de eventos passados e correntes, pressupostos relativos a eventos futuros e outros fatores objetivos e subjetivos.

Os principais itens do balanço sujeitos a essas estimativas e premissas são:

- Ajustes a valores de mercado dos ativos classificados em títulos para negociação: Conforme informação de precificação disponibilizada através do agente custodiante;
- Exigências Contingenciais: As probabilidades de êxito e valores econômicos são informadas pelos consultores jurídicos;
- Provisões matemáticas: Calculadas atuarialmente por profissional responsável pelo plano de benefícios conforme detalhado na nota 12.

A liquidação das transações envolvendo essas estimativas poderá resultar em valores divergentes dos registrados nas Demonstrações Contábeis, devido às imprecisões inerentes ao processo de sua determinação. A administração da Inovar Previdência revisa as estimativas e premissas periodicamente.

3.8 Impostos

I – Imposto de Renda

Em 29 de dezembro de 2004 foi sancionada a Lei nº 11.053, que revogou a Medida Provisória nº 2.222, de 04 de setembro de 2001, e introduziu alterações no sistema de tributação dos planos de benefícios de caráter previdenciário. Conforme previsto no artigo 5º dessa Lei, desde 01 de janeiro de 2005, ficaram dispensados a retenção na fonte e o pagamento em separado do imposto de renda sobre os rendimentos e ganhos auferidos nas aplicações de recursos das provisões, reservas técnicas e fundos de planos de benefícios de entidades de previdência complementar.

II – PIS e COFINS

São contribuições calculadas às alíquotas de 0,65% para o PIS e 4% para a Cofins, sobre as receitas administrativas (receita bruta excluída, entre outros, dos rendimentos auferidos nas aplicações financeiras destinadas a pagamentos de benefícios de aposentadoria, pensão, pecúlio e de resgate).

3.9 Registro das Adições, Deduções, Receitas, Despesas, Rendas/Variações Positivas e Deduções/Variações Negativas

As adições e deduções da Gestão Previdencial, receitas e despesas da Gestão Administrativa e as rendas/variações positivas, bem como as deduções/variações negativas do Fluxo de Investimentos são contabilizadas pelo regime de competência, exceto as contribuições de autopatrocinados e as contribuições extraordinárias de ativos, assistidos e BPDs, que são escrituradas pelo regime de caixa por ocasião do recebimento.

As contribuições normais das patrocinadoras e participantes ativos são registradas pelo regime de competência, ambas conforme prazo previsto nos regulamentos dos planos de benefícios.

As rendas/variações positivas de dividendos, bonificações e juros sobre capital próprio recebidos em dinheiro, decorrentes de investimentos em ações, são reconhecidas após a publicação da decisão da Assembleia Geral dos Acionistas das empresas investidas.

4 Custeio Administrativo

Representa o valor líquido das importâncias transferidas à Gestão Administrativa para cobertura dos gastos com a Gestão Previdencial e de Investimentos dos planos de benefícios.

O custeio administrativo tem origem na Administração dos Investimentos, uma vez que 100% das despesas administrativas são custeadas diretamente pelo resultado dos investimentos.

5 Disponível

Registra os saldos de disponibilidades existentes em bancos, reconhecidos por seus valores em moeda nacional. Os valores em disponibilidades no encerramento do exercício foram:

DEMONSTRAÇÕES
CONTÁBEIS

NOTAS EXPLICATIVAS DA ADMINISTRAÇÃO ÀS DEMONSTRAÇÕES CONTÁBEIS

Em 31 de dezembro de 2023 e 2022

Em milhares de reais, exceto quando indicado de outra forma

	<u>2023</u>	<u>2022</u>
Caixa Econômica Federal	-	2
Itaú - Unibanco	106	74
Itaú (Caixa Conta Investimento)	<u>1</u>	<u>9</u>
Total do Disponível	<u>107</u>	<u>85</u>

6 Realizável

a) Gestão Previdencial

Contribuições do mês

Referem-se a valores de contribuições previdenciais mensais devidas pelas patrocinadoras e participantes. O registro contábil destas contribuições está detalhado na nota 3, item: 3.9 "Registro das adições, deduções, receitas, despesas, rendas/variações positivas e deduções/variações negativas".

Consolidado

	<u>2023</u>	<u>2022</u>
Patrocinadoras	3	1
Participantes	178	202
Autopatrocinaados	<u>222</u>	<u>275</u>
Total do Realizável – gestão previdencial	<u>403</u>	<u>478</u>

Por plano de Benefícios

	<u>Plano Família 2023</u>	<u>Plano Família 2022</u>	<u>Plano Inovar 2023</u>	<u>Plano Inovar 2022</u>
Patrocinadoras	-	-	3	1
Participantes	26	21	152	181
Autopatrocinaados	<u>-</u>	<u>-</u>	<u>222</u>	<u>275</u>
Total do Realizável – gestão previdencial	<u>26</u>	<u>21</u>	<u>377</u>	<u>457</u>

b) Gestão Administrativa

Referem-se a recursos a receber referente reembolso de patrocinadoras, despesas antecipadas de seguros e administrativas, bem como depósitos judiciais de PIS/Cofins. A composição do saldo em 31 de dezembro de 2023 e de 2022 é:

	<u>2023</u>	<u>2022</u>
Recursos a Receber de Patrocinadoras	13	120
Despesas Antecipadas – Administrativas/Seguros	42	30
Depósitos Judiciais – PIS/Cofins	<u>3.765</u>	<u>3.373</u>
Total do Realizável Consolidado – gestão administrativa	<u>3.820</u>	<u>3.523</u>

7 Investimentos

Os investimentos são efetuados de acordo com as diretrizes estabelecidas na política de investimentos da Entidade, que é revisada e recomendada anualmente pelo Comitê de Investimentos, aprovada pela Diretoria Executiva e Conselho Deliberativo, em consonância com a Resolução CMN nº 4.994, de 24 de março de 2022 e na Resolução Previc nº 23, de 14 de agosto de 2023, que dispõe sobre diretrizes de aplicação dos recursos garantidores dos planos administrados pelas entidades fechadas de previdência complementar, bem como atualizações posteriores, que dispõe também sobre os procedimentos contábeis das entidades fechadas de previdência complementar.

A Entidade mantém contrato com o Itaú Unibanco S. A., pessoa jurídica credenciada na Comissão de Valores Mobiliários, para atuar como agente custodiante centralizador e como responsável pelo fluxo de pagamentos e recebimentos, no tocante às operações de renda fixa, investimentos estruturados, investimentos no exterior e de renda variável.

As Políticas de Investimentos dos planos de benefícios administrados pela Inovar Previdência têm validade de 5 (cinco) anos e são revisadas pela Diretoria Executiva, com apoio do Comitê de Investimentos, e aprovadas pelo Conselho Deliberativo anualmente.

Em seu capítulo sobre a estrutura de governança de investimentos são descritas as responsabilidades e deveres individuais comuns a todos, a distribuição de competência dos órgãos colegiados (Conselho Deliberativo, Conselho Fiscal, Diretoria Executiva, Administrador Estatutário Tecnicamente Qualificado – AETQ, Administrador Responsável pela Gestão de Riscos – ARGR e do Comitê de Investimentos) contando com o detalhamento da política de alçadas e o processo decisório de investimentos. Neste último, evidencia-se os principais agentes de recomendação e deliberação das atividades relacionadas à tomada de decisão de investimentos, os quais podemos definir como:

- Avaliação do Comitê de Investimentos – o Comitê possui caráter consultivo e pode contar com o suporte técnico de consultores externos;
- Recomendação para a Diretoria Executiva:
 - se necessário, a matéria é direcionada ao Conselho Deliberativo caso não esteja incluído na política de alçada do Conselho e;
 - a Diretoria Executiva aprova e solicita a implementação à equipe operacional.

Todo o material relativo ao processo decisório é armazenado na Entidade e formalizado através de Atas assinadas pelos respectivos membros responsáveis pela decisão.

Os investimentos apresentam em 31 de dezembro de 2023 e de 2022, a seguinte composição:

(a) Composição por montante, natureza da entidade emissora dos papéis

Consolidado

NOTAS EXPLICATIVAS DA ADMINISTRAÇÃO ÀS DEMONSTRAÇÕES CONTÁBEIS

Em 31 de dezembro de 2023 e 2022

Em milhares de reais, exceto quando indicado de outra forma

<u>Tipo de Investimento</u>	<u>Segmento de Aplicação</u>	<u>2023</u>	<u>2022</u>
Fundos de investimentos		687.895	638.679
Renda Fixa		396.447	288.629
- Não Exclusivo		186.604	90.910
Itaú Soberano FIC RF	Renda Fixa	128.035	90.910
Sparta Top Fic Firf	Renda Fixa	58.599	-
- Exclusivo		209.843	197.719
Bradesco Inovar FIM	Renda Fixa	81.789	72.128
Inovar Ativo I FIM	Renda Fixa	63.643	57.243
Inovar Ativo II FIM	Renda Fixa	64.411	68.348
Fundos de Ações		112.961	130.286
- Exclusivo		112.961	130.286
INOVAR I FI AÇÕES	Renda Variável	56.038	64.492
INOVAR II FI AÇÕES	Renda Variável	56.923	65.794
Multimercado		116.889	154.513
- Não Exclusivo		116.889	154.513
Absolute Vertex II FIC FIM	Estruturado	36.916	42.051
Giant Zarathustra II FIC FIM	Estruturado	15.774	19.702
Itaú Hedge Plus FIC FIM	Estruturado	18.608	23.102
Occam Long Biased FIC FIM	Estruturado	-	10.460
SPX Nimitz FIC FIM	Estruturado	27.380	42.162
Ibiuna Hedge ST FIC FIM	Estruturado	18.210	17.037
Investimento no Exterior		61.597	65.250
- Exclusivo		61.597	65.250
Schroder Inovar Prev. IE FIM	Inv. no Exterior	-	65.250
Inovar FIM IE	Inv. no Exterior	61.597	-
Títulos privados e depósitos		132.452	118.946
Instituições financeiras - Letra Financeira	Renda Fixa	132.452	118.946
Títulos públicos		248.066	356.828
Títulos públicos federais	Renda Fixa	248.066	356.828
Imóvel		34	-
Aluguéis a Receber		34	-
Total dos investimentos		1.068.447	1.114.453

(a1) Composição por montante, natureza da instituição emissora dos papéis

Por Plano de Benefícios

Plano Inovar Previdência

		<u>Plano Inovar</u>	<u>Plano Inovar</u>
	<u>Segmento de Aplicação</u>	<u>2023</u>	<u>2022</u>
Fundos de investimentos		675.737	631.158
Renda Fixa		386.279	90.729
- Não Exclusivo		180.163	90.729
Itaú Soberano FIC RF	Renda Fixa	121.986	90.729
Sparta Top FIC FIRF	Renda Fixa	58.176	-
- Exclusivo		206.117	192.729
Bradesco Inovar FIM	Renda Fixa	78.905	69.521
Inovar Ativo I FIM	Renda Fixa	63.217	56.260
Inovar Ativo II FIM	Renda Fixa	63.995	66.948
Fundos de Ações		112.121	129.537
- Exclusivo		112.121	129.537
INOVAR I FI AÇÕES	Renda Variável	55.616	64.119
INOVAR II FI AÇÕES	Renda Variável	56.505	65.418
Multimercado		116.093	410.892
- Não Exclusivo		116.093	153.310
Absolute Vertex II FIC FIM	Estruturado	36.642	41.686
Giant Zarathustra II FIC FIM	Estruturado	15.652	19.539
Itaú Hedge Plus FIC FIM	Estruturado	18.608	23.022
Occam Long Biased FIC FIM	Estruturado	-	10.389
SPX Nimitz FIC FIM	Estruturado	27.144	41.802
Ibiuna Hedge ST FP FIC FIM	Estruturado	18.047	16.872
Investimento no Exterior		61.244	64.855
- Exclusivo		61.244	64.855
Schroder Inovar Prev. IE FIM	Inv. no Exterior	-	64.855
Inovar FIM IE	Inv. no Exterior	61.244	-
Títulos privados e depósitos		132.452	118.517
Instituições financeiras	Renda Fixa	132.452	118.517
Títulos públicos		248.066	355.676
Títulos públicos federais	Renda Fixa	248.066	355.676
Imóvel		34	-
Aluguéis a Receber	Imóvel	34	-
Total dos investimentos		1.056.288	1.105.351

Plano Setorial Família Inovar

		<u>Plano Família</u>	<u>Plano Família</u>
	<u>Segmento de Aplicação</u>	<u>2023</u>	<u>2022</u>
Fundos de investimentos		8.374	5.595
Renda Fixa		6.383	76
- Não Exclusivo		2.657	76

DEMONSTRAÇÕES
CONTÁBEIS

NOTAS EXPLICATIVAS DA ADMINISTRAÇÃO ÀS DEMONSTRAÇÕES CONTÁBEIS

Em 31 de dezembro de 2023 e 2022

Em milhares de reais, exceto quando indicado de outra forma

	Segmento de Aplicação	Plano Família	Plano Família
		2023	2022
Itaú Soberano FIC RF	Renda Fixa	2.264	76
Sparta Top FIC FIRF	Renda Fixa	393	-
- Exclusivo		3.726	4.324
Bradesco Inovar FIM	Renda Fixa	2.884	2.367
INOVAR ATIVO I FIM	Renda Fixa	417	789
INOVAR ATIVO II FIM	Renda Fixa	425	1.168
Fundos de Ações		840	351
- Exclusivo		840	351
INOVAR I FI AÇÕES	Renda Variável	422	176
INOVAR II FI AÇÕES	Renda Variável	418	175
Multimercado		796	5.168
- Não Exclusivo		796	673
Absolute Vertex II FIC FIM	Estruturado	275	221
Giant Zarathustra II FIC FIM	Estruturado	122	96
Occam Long Biased FIC FIM	Estruturado	-	35
SPX Nimitz FIC FIM	Estruturado	236	215
Ibiuna Hedge ST FP FIC FIM	Estruturado	163	106
Investimento no Exterior			
- Exclusivo		354	171
Schroder Inovar Prev. IE FIM	Inv. no Exterior	-	171
Inovar FIM IE	Inv. no Exterior	354	-
Total dos investimentos		8.374	5.595
Plano de Gestão Administrativa			
	Segmento de Aplicação	PGA	PGA
		2023	2022
Fundos de investimentos		3.785	1.926
Renda Fixa		3.785	773
- Não Exclusivo		3.785	105
Itaú Soberano FIC RF	Renda Fixa	3.785	105
- Exclusivo	Renda Fixa	-	668
Bradesco Inovar FIM	Renda Fixa	-	241
Inovar Ativo I FIM	Renda Fixa	-	195
Inovar Ativo II FIM	Renda Fixa	-	232
Fundos de Ações		-	397
- Exclusivo		-	397
INOVAR I FI AÇÕES	Renda Variável	-	196
INOVAR II FI AÇÕES	Renda Variável	-	201
Multimercado		-	1.424
- Não Exclusivo		-	531
Absolute Vertex II FIC FIM	Estruturado	-	144

	Segmento de Aplicação	PGA	PGA
		2023	2022
Giant Zarathustra II FIC FIM	Estruturado	-	68
Itaú Hedge Plus FIC FIM	Estruturado	-	80
Occam Long Biased FIC FIM	Estruturado	-	36
SPX Nimitz FIC FIM	Estruturado	-	145
Ibiuna Hedge ST FP FIC FIM	Estruturado	-	58
Schroder Inovar Prev. IE FIM	Inv. no Exterior	-	225
Títulos privados e depósitos		-	428
Instituições financeiras	Renda Fixa	-	428
Títulos públicos		-	1.152
Títulos públicos federais	Renda Fixa	-	1.152
Total dos investimentos		3.785	3.507

(b) Comparação entre o valor contábil e o valor de mercado

Plano Inovar Previdência

	2023		2022	
	Valor contábil	Valor de mercado	Valor contábil	Valor de mercado
Títulos mantidos até o vencimento	254.733	256.867	369.246	359.900
Letras Financeiras	38.393	38.386	82.143	82.353
Títulos Públicos - NTN-B	216.340	218.481	287.103	277.547
Títulos para Negociação	801.555	801.555	736.106	736.106
Fundos de Investimentos	675.737	675.737	631.159	631.159
Títulos Públicos - NTN-B	31.726	31.726	68.572	68.572
Letras Financeiras	94.058	94.058	36.375	36.375
Imóvel	34	34	-	-
Total dos investimentos	1.056.288	1.058.422	1.105.352	1.096.006

Em setembro de 2023, o Conselho Deliberativo aprovou a remarcação de NTNBS com vencimento em 2024 de "curva" para "mercado" com base estudo técnico apresentado ao colegiado. O referido ativo com vencimento em agosto de 2024 (prazo inferior a 1 ano), além de não influenciar o fluxo do passivo do Plano Inovar (não havendo necessidade de mantê-lo em carteira até agosto subsequente), o objetivo foi de proteger parte da carteira de investimentos das correções monetárias de um IPCA com cenário em queda até o vencimento.

Além do cenário econômico e proximidade de vencimento do ativo, em 03/07/2023 foi divulgado no diário oficial da união a Portaria PREVIC nº553 que autoriza a retirada de patrocínio das empresas do Grupo Abril. Trata-se do grupo patrocinador de maior representatividade do plano. A Inovar estimou que cerca de 12% do patrimônio do plano (aproximadamente R\$ 116 milhões) possam ser resgatados por participantes em condições elegíveis.

DEMONSTRAÇÕES
CONTÁBEIS

NOTAS EXPLICATIVAS DA ADMINISTRAÇÃO ÀS DEMONSTRAÇÕES CONTÁBEIS

Em 31 de dezembro de 2023 e 2022

Em milhares de reais, exceto quando indicado de outra forma

Para fazer frente a esse resgate ao longo do ano o plano foi ajustado com investimentos mais líquidos e, para proteger os demais participantes que ficarão no plano diante do cenário macroeconômico descrito, o aumento de liquidez com a parcela do recurso próximo de vencimento corrobora com o movimento.

Conforme determinação da Resolução CNPC nº 43 de 06 de agosto de 2021 que revoga a Resolução CNPC nº 37 de 13 de março de 2020, dispõe sobre os procedimentos contábeis das Entidades Fechadas de Previdência Complementar e dá outras providências. Em seu Artigo 32 enfatiza que:

§ 2º Devem ser divulgados, em notas explicativas das demonstrações contábeis relativas ao exercício em que houver a negociação, os títulos públicos federais classificados na categoria "títulos mantidos até o vencimento" negociados no período, especificando data da negociação, quantidade negociada, valor total negociado, o efeito no resultado das demonstrações contábeis e a justificativa para a negociação

Utilizando a prerrogativa explícita no Art 34º em seu item I de reclassificação para a categoria títulos para negociação, por motivo isolado, não usual, não recorrente e não previsto o plano de benefícios Inovar Previdência realizou a remarcação e alienação de NTNBS com características de "títulos mantidos até o vencimento".

A referida movimentação foi aprovada pelo Conselho Deliberativo conforme formalização em Ata de Reunião Extraordinária do Conselho Deliberativo realizada em 12 de setembro de 2023.

Cabe destacar que essas NTN-Bs estavam marcadas pela curva em taxa consideravelmente superior à taxa do momento da remarcação, trazendo ganhos de capital com sua subsequente alienação. Como resultado da operação, desde o momento de aquisição o ganho auferido foi de R\$ R\$ 31.428.456,20 e com a remarcação foi de R\$ 536.378,82.

Plano Setorial Família Inovar

	2023		2022	
	Valor contábil	Valor de mercado	Valor contábil	Valor de mercado
Títulos para Negociação	8.374	8.374	5.595	5.595
Fundos de Investimentos	8.374	8.374	5.595	5.595
Total dos investimentos	8.374	8.374	5.595	5.595

Plano de Gestão Administrativa

	2023		2022	
	Valor contábil	Valor de mercado	Valor contábil	Valor de mercado
Títulos mantidos até o vencimento	-	-	1.256	1.222
Letras Financeiras	-	-	234	234
Títulos Públicos - NTN-B	-	-	1.022	988
Títulos para Negociação	3.785	3.785	2.251	2.250

	2023		2022	
	Valor contábil	Valor de mercado	Valor contábil	Valor de mercado
Fundos de Investimentos	3.785	3.785	1.926	1.925
Letras Financeiras	-	-	195	195
Títulos Públicos - NTN-B	-	-	130	130
Total dos investimentos	3.785	3.785	3.507	3.472

(C) Composição da carteira dos fundos de investimentos por prazo de resgate

Consolidado - 2023

INOVAR ATIVO I FIM	Liquidez Imediata	1 a 180 dias	181 a 360 dias	Acima de 360 dias	2023 Total
Títulos de renda fixa					
Títulos Públicos			2.569	1.197	3.766
LFT					
LTN				22.447	22.447
NTN-B				15.988	15.988
Títulos Privados		1.431	259	6.979	8.669
Opções		52			52
Caixa/provisionamentos/Operações Compromissadas	9	876			885
Cotas de Fundos					
BNPP CRED INST FIC		9.305			9305
BNPP Inst. Sust. IS FIC Infra		2.531			2531
	9	14.195	2.828	46.611	63.643

INOVAR ATIVO II FIM

	Liquidez Imediata	1 a 180 dias	181 a 360 dias	Acima de 360 dias	2023 Total
Títulos de renda fixa					
Títulos Públicos					
LTN					
NTN-B				39.076	39.076

DEMONSTRAÇÕES
CONTÁBEIS

NOTAS EXPLICATIVAS DA ADMINISTRAÇÃO ÀS DEMONSTRAÇÕES CONTÁBEIS

Em 31 de dezembro de 2023 e 2022

Em milhares de reais, exceto quando indicado de outra forma

Títulos Privados		1.616	2.135	13.638	17.389
Opções		11			11
Caixa/provisionamentos/Operações Compromissadas	(79)	4.148			4.069
Cotas de Fundos					
BRA FICFIRF CP LP		1.934			1.934
JGP CORP FC RF CP LP		1.932			1.932
	(79)	9.641	2.135	52.714	64.411

INNOVAR II FIAÇÕES	Liquidez Imediata	1 a 180 dias	181 a 360 dias	Acima de 360 dias	2023 Total
Títulos Públicos					
LFT	-		428	2.823	3.251
Títulos de Renda Variável					-
Ações					-
ETF's		9.644			9.644
ETF's Alugados		29.723			29.723
Opções					-
Caixa/provisionamentos/Operações Compromissadas	866	2.657			3.523
Cotas de Fundos					-
VINCI GAS DIVI FIA		1.630			1.630
VINCI FATORIAL DINAM		1.452			1.452
N V FIC FIA		2.084			2.084
ABS P INSS 2 FCFIA		1.961			1.961
CLARITAS VALOR 2 FIA		1.588			1.588
GTI HAIFA FIA		1.474			1.474
TARPON GT II FICFIA		593			593
	866	52.806	428	2.823	56.923

INNOVAR I FIAÇÕES	Liquidez Imediata	1 a 180 dias	181 a 360 dias	Acima de 360 dias	2023 Total
Títulos de Renda Variável					
ETF's		32.725			32.725
Caixa/provisionamentos/Operações Compromissadas	(15)				(15)
Cotas de Fundos					0
ABS PART INST FICFIA		2.572			2.572

TORK LO INST		1.113			1.113
ENC AÇÕES ADV FICFIA		1.804			1.804
OCEANA SEL 30 E		5.073			5.073
RPS FIC FIA SELECTIO		1.943			1.943
SHARP EQUITY VALUE I		4.588			4.588
TRUXT I VALOR INST F		3.253			3.253
VISTA FIC FIA		2.083			2.083
XP CASH FIRF SIMPL		899			899
	884	55.154	0	0	56.038

BRADESCO INNOVAR FI MULTIMERCADO	Liquidez Imediata	1 a 180 dias	181 a 360 dias	Acima de 360 dias	2023 Total
Títulos de renda fixa					
Títulos Públicos					
LTN				34.214	34.214
Títulos Privados					
Financeiro		326	1.741	16.785	18.852
Não Financeiro			0	8.825	8.825
Caixa/Operações Compromissadas	63	18.679			18.742
Cotas de Fundos					0
FIDC BEC STONE IV SN				1.096	1.096
DRIVER SIX V FIDC SN				60	60
	63	19.005	1.741	60.980	81.789

Inovar IE FIM	Liquidez Imediata	1 a 180 dias	181 a 360 dias	Acima de 360 dias	2023 Total
Títulos de renda fixa					
Títulos Públicos					
LFT	-			325	325
Títulos de Ações Offshore					
ADR's		16.121			16.121
Cotas de Fundos					
TESOURO SELIC FI RF		187			187
RUFFER TOTAL MACRO		5.037			5.037
PIMCO INCOME		4.430			4.430
AB SHORT DURATION		3.177			3.177

DEMONSTRAÇÕES
CONTÁBEIS

NOTAS EXPLICATIVAS DA ADMINISTRAÇÃO ÀS DEMONSTRAÇÕES CONTÁBEIS

Em 31 de dezembro de 2023 e 2022

Em milhares de reais, exceto quando indicado de outra forma

JP MORGAN GLOB MACRO	4.328	4.328
PIMCO LOW DURAT GLOB	3.000	3.000
NORDEA ALPHA 15	2.937	2.937
MAN AHL TARGET RISK	3.226	3.226
BLACKROCK GLOBAL EV	3.151	3.151
OAKTREE GLOBAL CRED	4.939	4.939
GRAHAM MACRO	5.856	5.856
JPMORGAN GLOBAL BOND	4.726	4.726
Caixa/provisionamentos/Operações Compromissadas	157	157
	<u>157</u>	<u>157</u>
	<u>61.115</u>	<u>-</u>
		<u>325</u>
		<u>61.597</u>

	Liquidez Imediata	1 a 180 dias	181 a 360 dias	Acima de 360 dias	2023 Total
Cota de Fundos não Exclusivos					
Itaú Soberano FIC RF	128.035				128.035
SPX Nimitz FIC FIM		27.380			27.380
Itaú Hedge Plus FIC FIM		18.608			18.608
Absolute Vertex II FIC FIM		36.916			36.916
Giant Zarathustra II FIC FIM		15.774			15.774
Sparta Top FIC FI RF		58.569			58.569
Ibiuna Hedge ST FP FIC FIM		18.210			18.210
	<u>128.035</u>	<u>175.457</u>	<u>-</u>	<u>-</u>	<u>303.492</u>
Total de fundos de investimentos	141.193	361.013	6704	178.985	687.896

Consolidado - 2022

INOVAR ATIVO I FIM	Liquidez Imediata	1 a 180 dias	181 a 360 dias	Acima de 360 dias	2022 Total
Títulos de renda fixa					
Títulos Públicos					
LTN			751		751
NTN-B		5.649		23.036	28.685
Títulos Privados			403	6.140	6.543
Caixa/Provisionamentos/Operações Compromissadas	(7)	10.873			10.866
Cotas de Fundos					
BNPP CRED INST FIC		8.172			8.172
Deb Incent Inst		2.226			2.226
	<u>(7)</u>	<u>26.920</u>	<u>1.154</u>	<u>29.176</u>	<u>57.243</u>

INOVAR ATIVO II FIM	Liquidez Imediata	1 a 180 dias	181 a 360 dias	Acima de 360 dias	2022 Total
Títulos de renda fixa					
Títulos Públicos					
NTN-B		2.432		53.723	56.155
Títulos Privados		1.196	1.219	8.504	10.919
Opções		42			42
Caixa/Provisionamentos/Operações Compromissadas	(60)	1.292			1.232
	<u>(60)</u>	<u>4.962</u>	<u>1.219</u>	<u>62.227</u>	<u>68.348</u>

INOVAR II FI AÇÕES	Liquidez Imediata	1 a 180 dias	181 a 360 dias	Acima de 360 dias	2022 Total
Títulos de renda fixa					
Títulos Públicos					
LFT		1.262	5.743		7.005
Títulos de renda Variável					
ETF's		6.321			6.321
ETF's Alugados		37.442			37.442
Opções		173			173
Caixa/Provisionamentos/Operações Compromissadas	991	900			1.891
Cotas de Fundos					
VINCI GAS DIVI FIA		2.064			2.064
VINCI FATORIAL DINAM		1.425			1.425
N V FIC FIA		2.370			2.370
ABS P INSS 2 FCFIA		1.662			1.662
CLV V INST FICFIA		1.877			1.877
GTI HAIFA FIA		1.474			1.474
MCVP FIC FIA		2.090			2.090
	<u>991</u>	<u>59.060</u>	<u>5.743</u>	<u>-</u>	<u>65.794</u>

INOVAR I FI AÇÕES	Liquidez Imediata	1 a 180 dias	181 a 360 dias	Acima de 360 dias	2022 Total
Títulos de Renda Variável					
ETF's		44.558			44.558
Caixa/Provisionamentos/Operações Compromissadas	51				51
Cotas de Fundos					
ABS PART INST FICFIA		2.220			2.220
CONST INST ADV FIC F		472			472
ENC AÇÕES ADV FICFIA		1.485			1.485
OCEANA SEL 30 E		3.823			3.823
RPS FIC FIA SELECTIO		1.521			1.521
SHARP EQUITY VALUE I		4.066			4.066

DEMONSTRAÇÕES
CONTÁBEIS

NOTAS EXPLICATIVAS DA ADMINISTRAÇÃO ÀS DEMONSTRAÇÕES CONTÁBEIS

Em 31 de dezembro de 2023 e 2022

Em milhares de reais, exceto quando indicado de outra forma

TRUXT I VALOR INST F		3.868			3.868
VISTA FIC FIA		1.343			1.343
BNYM ARX LIQ FI REF	1.085				1.085
	1.136	63.356	-	-	64.492
BRADESCO INOVAR FI MULTIMERCADO	Liquidez Imediata	1 a 180 dias	181 a 360 dias	Acima de 360 dias	2022 Total
Títulos de renda fixa					
Títulos Públicos					
LTN				42.767	42.767
Títulos Privados		2.718	635	24.364	27.717
Caixa/Operações Compromissadas	(13)				(13)
Cotas de Fundos					
FIDC BEC STONE IV SN				1.096	1.096
SUMUP I FIDC SENIOR				561	561
	(13)	2.718	635	68.788	72.128
Schroder Inovar Prev. IE FIM	Liquidez Imediata	1 a 180 dias	181 a 360 dias	Acima de 360 dias	2022 Total
Cotas de Fundos					
BREVAN H ABS RT		13.305			13.305
SCH Gaia CAT BOND US		12.439			12.439
SCH Gaia WELLING PAG		19.541			19.541
SCH GAIA HELIX USD		6.521			6.521
SCHRODER GAIA CRED E		6.519			6.519
SCHG TWO SIGMA USD		6.475			6.475
BNYM Arx Liq FI REF		468			468
Caixa/provisionamentos/Operações Compromissadas	(18)				(18)
	(18)	65.268	-	-	65.250
Cota de Fundos não Exclusivos	Liquidez Imediata	1 a 180 dias	181 a 360 dias	Acima de 360 dias	2022 Total
Itaú Soberano FIC RF	90.910				90.910
SPX Nimitz FIC FIM		42.162			42.162
Itaú Hedge Plus FIC FIM		23.102			23.102
Absolute Vertex II FIC FIM		42.051			42.051
Giant Zarathustra II FIC FIM		19.702			19.702
Occam Long Biased FIC FIM		10.460			10.460
Ibiuna Hedge ST FP FIC FIM		17.037			17.037
	90.910	154.514	-	-	245.424
Total de fundos de investimentos	113.010	362.471	3.008	160.191	638.680

(d) Composição da carteira própria por faixa de vencimento

Plano Inovar Previdência

	2023				
	Liquidez Imediata	1 a 180 dias	181 a 360 dias	Acima de 360 dias	Total
Notas do Tesouro Nacional (NTN-B)	-	-	-	248.066	248.066
Letras Financeiras	-	-	-	132.452	132.452
Total da carteira própria	-	-	-	380.518	380.518

	2022				
	Liquidez Imediata	1 a 180 dias	181 a 360 dias	Acima de 360 dias	Total
Notas do Tesouro Nacional (NTN-B)				356.828	356.828
Letras Financeiras			48.185	70.761	118.946
Total da carteira própria	-	-	48.185	427.589	475.774

Plano Setorial Família Inovar

Conforme Art. 6º da RESOLUÇÃO CMN Nº 4.994, de 24 de março de 2022, a Inovar Previdência não possui carteiras próprias para o Plano Setorial Família Inovar, por ser um plano instituído.

Plano de Gestão Administrativa

O Plano de Gestão Administrativa - PGA opera sem uma carteira própria para a gestão de recursos. Adota exclusivamente uma abordagem de carteira administrada.

(e) Investimentos Imobiliários

Após o Plano de Recuperação Judicial do Grupo Abril em 27 de agosto de 2019 ficou registrado na contabilidade da Inovar Previdência os valores de aluguéis a receber, conforme especificado no acordo aprovado pelos credores. Adicionalmente, também revertemos parcialmente a provisão de liquidação duvidosa para que ambas configurassem o mesmo valor.

Em 29 de agosto de 2023, por ocasião da retirada parcial de patrocínio do Grupo Abril, os valores a receber de aluguéis em atraso foram quitados por abatimento do saldo que o Grupo tinha a receber referente fundo previdencial. Em

NOTAS EXPLICATIVAS DA ADMINISTRAÇÃO ÀS DEMONSTRAÇÕES CONTÁBEIS

Em 31 de dezembro de 2023 e 2022

Em milhares de reais, exceto quando indicado de outra forma

consequência, a provisão de crédito de liquidação duvidosa também foi baixada em nossos registros contábeis. O valor total quitado em 29/08/2023 foi de R\$ 829.

Em 12 de dezembro de 2023 fomos informados, por meio de nossa assessoria jurídica, que a administradora judicial revisou o valor da dívida do Grupo Abril com a Inovar Previdência em 07 de julho de 2023, o que gerou aumento da dívida na ordem de R\$ 34. Este valor está provisionado como aluguel a receber e será liquidado no momento do encerramento do Acordo de Retirada Parcial de Patrocínio do Grupo Abril que deverá ocorrer em 03/04/2024, conforme item 5.0 do Acordo.

8 Imobilizado

O Ativo Imobilizado possui a seguinte composição em 31 de dezembro de 2023 e 2022:

	2023	2022
Imobilizado		
Computadores e Periféricos	79	79
Mobiliário	8	8
Depreciação Acumulada	(59)	(42)
Total do Imobilizado	28	45

9 Intangível

O Intangível refere-se ao valor que a Inovar Previdência desembolsou para estudo de viabilidade e desenvolvimento do novo plano de benefícios Setorial Família Inovar. Em 31 de dezembro de 2023 o saldo líquido de amortização na conta de fomento era de R\$ 94 e no encerramento de 2022 o saldo era de R\$ 126.

O referido valor está sendo amortizado em 60 meses, contados a partir do início de funcionamento do novo plano. Sendo que em 2023 e 2022 tivemos a seguinte composição:

	2023	2022
Intangível		
Fomento	126	158
Amortização	(32)	(32)
Total do Intangível	94	126

10 Exigível Operacional

a) Gestão Previdencial

Plano de Benefícios Inovar Previdência

	2023	2022
Plano de Benefícios	28.897	6.135
-Benefícios a Pagar	24.499	4.404
-Retenções a Recolher	4.398	1.565
-Outras Exigibilidades	-	166

Benefícios a pagar: Referem-se a benefícios de folha de assistidos, pensões, resgates e portabilidades que serão pagos no 5º dia posterior ao mês da competência a que pertencem.

Em 2023 houve considerável aumento de benefícios a pagar em relação ao ano de 2022, devido aos benefícios dos participantes das patrocinadoras retirantes do Plano de Benefícios Inovar Previdência.

Retenções a recolher: Refere-se ao imposto de renda retido na fonte – IRRF referente a folha de benefícios e resgates. Serão liquidados em janeiro e fevereiro/2024.

Outras Exigibilidades: Refere-se ao saldo do fundo previdencial, a pagar, das patrocinadoras do Grupo Somos Educação na retirada de patrocínio.

Plano Setorial Família Inovar

Não houve Exigível Operacional na Gestão Previdencial do Plano Setorial Família Inovar em 2023 e 2022. O Plano é recente com início de suas atividades em dezembro de 2021.

b) Gestão Administrativa

Plano de Benefícios Inovar Previdência

	2023 Total	2022 Total
Plano de Benefícios Inovar		
Contas a pagar	1.026	892
- Serviços de Terceiros	78	154
- Outras Contas Diversas	5	1
- Seguros	8	7
- Folha Administrativa	905	706
- Remuneração de Colegiados	30	24
Retenções a Recolher	243	208
Tributos a Recolher	15	22
Outras Exigibilidades	-	221
Total	1.284	1.343

Plano de Benefícios Setorial Família Inovar

	2023 Total	2022 Total
Plano Setorial Família Inovar		
Contas a pagar	6	41
- Serviços de Terceiros	6	41
Retenções a Recolher	-	1
Total	6	42

Total Consolidado da Gestão Administrativa	1.290	1.385
---	--------------	--------------

Contas a Pagar: Refere-se as obrigações com as provisões de serviços de terceiros, seguros, folha administrativa, remuneração de colegiados, aluguéis e outras contas diversas de competência do exercício de 2023 com liquidação prevista para 2024.

DEMONSTRAÇÕES
CONTÁBEIS

NOTAS EXPLICATIVAS DA ADMINISTRAÇÃO ÀS DEMONSTRAÇÕES CONTÁBEIS

Em 31 de dezembro de 2023 e 2022

Em milhares de reais, exceto quando indicado de outra forma

Retenções a Recolher: Refere-se ao imposto de renda retido na fonte – IRRF e INSS sobre folha administrativa, bem como IRRF, PIS, Cofins e CSLL sobre as notas fiscais de serviços de terceiros, com liquidação prevista para 2024.

Tributos a Recolher: Refere-se ao PIS e Cofins sobre a receita administrativa da Entidade em 2023, com liquidação prevista para 2024.

Outras Exigibilidades: Refere-se ao saldo do fundo administrativo a pagar, do Grupo Somos Educação por ocasião de retirada de patrocínio.

Informações complementares: Honorários dos Auditores Independentes

Em atendimento à NBC PA nº 400, o valor dos honorários pagos aos auditores independentes, relacionado a auditoria das demonstrações contábeis do exercício findo em 31 de dezembro de 2023, foi de R\$ 107.755.

c) Gestão de Investimentos

	2023 Total	2022 Total
Consolidado Inovar		
Taxa de Administração a Repassar	26	37
Outras Exigibilidades	1	-
Total	27	37

Taxa de Administração a Repassar: Refere-se às despesas cobradas nas carteiras de investimentos para administração dos valores investidos pela Inovar Previdência, tanto para o Plano de Benefícios Inovar Previdência como para o Plano de Benefícios Setorial Família Inovar.

Outras Exigibilidades: Refere-se a tarifas bancárias.

11 Exigível Contingencial

A Inovar Previdência ajuizou, em 11 de janeiro de 2008, um Mandado de Segurança preventivo com pedido de medida liminar objetivando o não recolhimento do PIS e da COFINS sobre parcela das contribuições recebidas das patrocinadoras e participantes, que são destinadas ao custeio administrativo do plano de previdência privada que administra.

A liminar foi parcialmente deferida em 3 de julho de 2008, assegurando o direito líquido e certo da impetrante não submeter à tributação quaisquer valores que lhe são vertidos para custeio do plano de benefícios que administra, notadamente aqueles destinados a custear despesas administrativas, resguardando, no entanto, a tributação da COFINS/PIS tão somente a atividades que não sejam próprias da impetrante e que impliquem, por isso, venda de mercadorias e de serviços (faturamento). Desde então, a Administração está depositando em juízo os valores referentes ao PIS e a COFINS. Os valores de depósito judicial estão sendo contabilizados no ativo na rubrica Gestão Administrativa e as provisões contingenciais no passivo.

Em 13 de maio de 2014, a Lei nº 12.973 que alterou diversos dispositivos da legislação tributária federal, resultando novamente no alargamento do conceito de receita bruta e, conseqüentemente, na base de cálculo das contribuições para o PIS e a COFINS. Por esta legislação, a base de cálculo do PIS e da COFINS passou a ser a receita bruta que compreende o produto da venda de bens nas operações de conta própria; o preço da prestação de serviços em geral; o resultado auferido nas operações de conta alheia; e as demais receitas da atividade ou objeto principal da pessoa jurídica. Neste contexto legal, a discussão travada em 11 de janeiro de 2008 referente

ao Mandado de Segurança referente a Lei Complementar nº 109/2001, na ação da Abrilprev (hoje Inovar Previdência) passou a não atender os interesses da Entidade a partir de janeiro de 2015.

A despeito das diversas alterações promovidas pela Lei nº 12.973/2014, a Lei Complementar nº 109/2001 não foi alterada, inclusive no que se refere à regra de isenção ou de não incidência. Além do fundamento para que a Entidade não seja tributada pela contribuição ao PIS e pela COFINS em razão da isenção, os valores recebidos pela Inovar Previdência, para custeio das despesas administrativas, também não possuem natureza jurídica de receita, por não pertencerem ao seu patrimônio. Desta forma, a Inovar Previdência ajuizou uma nova ação em 29 de setembro de 2015 com objetivo de afastar a tributação, pelo PIS e COFINS, dos valores recebidos para custeio das despesas administrativas dos planos de previdência privada que a Entidade administra a partir de janeiro de 2015. Portanto, continua realizando depósitos judiciais e respectiva provisão contábil dos valores apurados de PIS e COFINS.

O saldo é de:

	2023	2022
Depósitos judiciais		
PIS	425	371
COFINS	2.618	2.280
Juros	722	722
Saldo de depósitos judiciais/recursais	3.765	3.373
Provisão para causas judiciais		
PIS	425	371
COFINS	2.618	2.280
Juros	722	722
Saldo do exigível contingencial	3.765	3.373

O processo encontra-se suspenso por decisão da Vice-Presidência do Tribunal Regional Federal da Terceira Região, aguardando decisão do Supremo Tribunal Federal, com possível probabilidade de perda.

A forma de apuração do PIS e da COFINS é detalhado na nota 3.4.

Desde o exercício de 2021, a Inovar Previdência deixou de atualizar mensalmente os depósitos judiciais devido ao disposto no Art. 23 da Instrução Previc nº 31, de 2020 que determinava que a atualização ocorresse somente por ocasião da emissão do alvará de levantamento expedido pelo judiciário em favor da Entidade. A referida Instrução, foi revogada pela Resolução Previc nº 18/2022, que entrou em vigor a partir de 1º de janeiro de 2023 e foi revogada pela Resolução Previc 21/2023 a partir de 1º abril de 2023. A Resolução nº 21/2023 também foi revogada e atualmente está em vigor a Resolução Previc nº 23 de 14 de agosto de 2023 que não estabelece nenhuma regra sobre esta questão. A administração da Inovar Previdência, optou por continuar não atualizando mensalmente os depósitos judiciais.

12 Provisões matemáticas

As provisões matemáticas são constituídas de acordo com os cálculos efetuados por atuário independente, para avaliar os compromissos com os seus participantes e patrocinadoras, considerando as características definidas no estatuto da Entidade e no regulamento do plano de benefícios, em conformidade com os critérios fixados pela PREVIC.

DEMONSTRAÇÕES
CONTÁBEIS

NOTAS EXPLICATIVAS DA ADMINISTRAÇÃO ÀS DEMONSTRAÇÕES CONTÁBEIS

Em 31 de dezembro de 2023 e 2022

Em milhares de reais, exceto quando indicado de outra forma

A avaliação atuarial é documentada em parecer atuarial que é submetido à PREVIC em cumprimento às normas vigentes.

As provisões matemáticas apresentam a seguinte divisão:

- Benefícios Concedidos:** Corresponde ao montante necessário para cobertura dos compromissos futuros do plano de benefícios para com os participantes que se encontram em gozo de benefício (aposentadorias e pensões).
- Benefícios a Conceder:** Corresponde ao montante atuarial necessário para cobertura dos compromissos futuros do plano de benefícios para com os participantes que ainda não atingiram a elegibilidade aos benefícios.

As premissas adotadas na avaliação atuarial são aquelas consideradas aderentes à massa de participantes, na forma que preconiza a legislação em vigor, conforme estudos de aderência elaborados por consultoria atuarial externa e independente.

Os cálculos das provisões matemáticas de 2023 e de 2022 consideraram as seguintes premissas e hipóteses atuariais e econômicas:

Hipóteses e	Premissas Atuariais	Avaliação Atuarial Anual 2023	Avaliação Atuarial Anual 2022
Biométricas	Tábua de Mortalidade Geral	AT2012 M&F	AT2012 M&F
	Tábua de Mortalidade de Inválidos	IAPB-57	IAPB-57
	Tábua de Entrada em Invalidez	Não Aplicável	Não Aplicável
Econômico e Financeiras	Taxa Real de Juros	3,07%	2,96%
	Crescimento Real de Salários	Não Aplicável	Não Aplicável
	Crescimento Real de Benefícios	0%	0%
	Fator de Capacidade dos Benef.	98,59%	98,59%
	Taxa de Rotatividade	Não Aplicável	Não Aplicável
Demográficas	Entrada em Aposentadoria	Não Aplicável	Não Aplicável
	Novos Entrados	Não Aplicável	Não Aplicável
	Composição Familiar	Família Real	Família Real

O Plano de Benefícios Inovar Previdência, está estruturado na modalidade de Contribuição Definida para todos os participantes ativos e grande parte dos assistidos. Dessa forma, as provisões matemáticas são iguais aos saldos de conta formados pelas contribuições acrescidas do retorno dos investimentos. Assim sendo, não cabe a utilização de quaisquer hipóteses para determinação dos compromissos correspondentes.

Os benefícios desses participantes são avaliados no Regime de Capitalização Individual, pelo método de Capitalização Financeira, sendo determinados pelos saldos de contas. O custeio do plano é definido no regulamento e não há custo atuarialmente calculado para essa massa de participantes. Logo, a evolução das taxas de custeio não varia em função do método atuarial.

Apenas 09 (nove) participantes assistidos do Plano de Benefícios Inovar Previdência estão classificados na modalidade de Benefício Definido.

A movimentação das provisões matemáticas no exercício de 2023 foi a seguinte:

Plano de Benefícios Inovar Previdência

	Saldos em 31 de dezembro de 2022	Constituição/ (Reversão) no exercício	Saldos em 31 de dezembro de 2023
Benefícios concedidos			
Contribuição definida	498.791	26.744	525.535
Benefício definido	2.165	(36)	2.129
Benefícios a conceder			
Contribuição definida	581.124	(85.366)	495.758
Total provisões matemáticas	1.082.080	(58.658)	1.023.422

Plano de Benefícios Setorial Família Inovar

	Saldos em 31 de dezembro de 2022	Constituição/ (Reversão) no exercício	Saldos em 31 de dezembro de 2023
Benefícios a conceder			
Contribuição definida	5.690	2.725	8.415
Total provisões matemáticas	5.690	2.725	8.415
Total Provisões Matemáticas Consolidadas	1.087.770	(55.933)	1.031.837

A movimentação das provisões matemáticas no exercício de 2022 foi a seguinte:

Plano de Benefícios Inovar Previdência

	Saldos em 31 de dezembro de 2021	Constituição/ (Reversão) no exercício	Saldos em 31 de dezembro de 2022
Benefícios concedidos			
Contribuição definida	480.403	18.388	498.791
Benefício definido	2.155	10	2.165
Benefícios a conceder			
Contribuição definida	584.087	(2.963)	581.124
Total provisões matemáticas	1.066.645	15.435	1.082.080

Plano de Benefícios Setorial Família Inovar

DEMONSTRAÇÕES
CONTÁBEIS

NOTAS EXPLICATIVAS DA ADMINISTRAÇÃO ÀS DEMONSTRAÇÕES CONTÁBEIS

Em 31 de dezembro de 2023 e 2022

Em milhares de reais, exceto quando indicado de outra forma

	Saldos em 31 de dezembro de 2021	Constituição/ (Reversão) no exercício	Saldos em 31 de dezembro de 2022
Benefícios a conceder			
Contribuição definida	212	5.478	5.690
Total provisões matemáticas	212	5.478	5.690
Total Provisões Matemáticas Consolidadas	1.066.857	20.913	1.087.770

Estudo de Aderência e Adequação da Taxa Real de Juros Utilizada na Avaliação Atuarial

Considerando o cenário econômico e as projeções realizadas no estudo técnico para adequação e aderência da taxa de juros, a carteira de ativos apresenta condições de honrar com o fluxo de pagamento de benefícios determinado para o Plano de Benefícios Inovar Previdência. A geração de caixa do plano, ao longo do tempo, é suficiente para fazer frente a todos os compromissos do passivo.

Com base nos resultados dos estudos supracitados, as alterações de premissas atuariais utilizadas na Avaliação Atuarial de 2023 ficaram restritas a Taxa Real de Juros de 3,07% a.a. em substituição à Taxa Real de 2,96% a.a. referente a 2022, visto que a taxa anterior ficou abaixo do limite legal estabelecido pela Portaria Previc nº 363 de 27/04/2023 que trata da Estrutura a Termo de Taxa de Juros Média (ETTJM). Desta forma, a taxa foi ajustada para o limite inferior permitido, consubstanciada por Estudo Técnico de Convergência.

A taxa real anual de juros de 3,07% a.a. atende ao disposto na legislação para a avaliação atuarial de encerramento do exercício de 2023.

13 Equilíbrio Técnico

Resultado do Exercício

Representa os resultados acumulados obtidos pela Inovar Previdência e registrados na conta de resultados realizados. A composição da conta resultados realizados em 31 de dezembro de 2023 e a respectiva movimentação no exercício foi a seguinte:

Plano de Benefícios Inovar Previdência

Resultados Realizados	Saldos em 31 de dezembro de 2022	Variação no exercício	Saldos em 31 de dezembro de 2023
Superávit Técnico Acumulado	121	89	210
Reserva de Contingência	121	89	210
Total do Equilíbrio Técnico	121	89	210

O Plano de Benefícios Inovar Previdência auferiu superávit técnico acumulado na ordem de R\$ 210 em 31 de dezembro de 2023.

Considerando a *duration* apurada na avaliação atuarial, de 6,71 anos, os R\$ 210 foram alocados integralmente em reserva de contingência.

O Plano de Benefícios Inovar Previdência apresentou solvência econômica e financeira em 2023.

De acordo com o art. 7º da Resolução CGPC nº 26/2008, alterada pela Resolução CNPC nº 22/2015, o resultado superavitário deve ser destinado à constituição de reserva de contingência, até o limite de 25% das provisões matemáticas ou até $\{10\% (1\% \times \text{duração do passivo do plano}) \times \text{provisão matemática}\}$ o que for menor.

O cálculo do limite da reserva de contingência considera a provisão matemática relativa à parcela de benefícios definido do plano deduzida da provisão matemática a constituir. O limite da reserva de contingência em 2023 é de R\$ 356 (em 2022 foi de R\$ 368).

Plano de Benefícios Setorial Família Inovar

Em face da modalidade do plano de benefícios, qual seja, Contribuição Definida (CD), não se aplica adoção de hipóteses e premissas atuariais.

O Plano encontra-se em Equilíbrio Técnico sendo as Provisões Matemáticas idênticas ao Patrimônio de Cobertura do Plano.

14 Fundos

Plano de Benefícios Inovar Previdência

A movimentação dos fundos no Plano de Benefícios Inovar Previdência no exercício de 2023 foi a seguinte:

	Saldos em 31 de dezembro de 2022	Constituição/ reversão no exercício	Saldos em 31 de dezembro de 2023
Fundos previdenciais	17.458	(13.328)	4.131
Fundos administrativos	2.430	310	2.741
Total dos fundos	19.888	(13.016)	6.872

A movimentação dos fundos no Plano de Benefícios Inovar Previdência no exercício de 2022 foi a seguinte:

	Saldos em 31 de dezembro de 2021	Constituição/ reversão no exercício	Saldos em 31 de dezembro de 2022
Fundos previdenciais	14.874	2.584	17.458
Fundos administrativos	2.679	(250)	2.430
Total dos fundos	17.553	2.335	19.888

DEMONSTRAÇÕES
CONTÁBEIS

NOTAS EXPLICATIVAS DA ADMINISTRAÇÃO ÀS DEMONSTRAÇÕES CONTÁBEIS

Em 31 de dezembro de 2023 e 2022

Em milhares de reais, exceto quando indicado de outra forma

- **Fundo previdencial** - constituído com base na reversão da parte do saldo das contribuições das patrocinadoras não utilizado para o pagamento de benefícios em função das condições de elegibilidade e tipo de benefício pago ao participante no momento de seu desligamento, conforme previsto no regulamento do plano de benefícios. Durante todo o ano de 2023 e de 2022 foi utilizado para compensar contribuições/aportes das patrocinadoras em nome de seus participantes, conforme aprovado pelo Conselho Deliberativo da Inovar Previdência.

Em 2023, além das movimentações comuns, já mencionadas, houve reversão do fundo previdencial das patrocinadoras do Grupo Abril e Grupo Perfil em função da retirada parcial do patrocínio.

- **Fundo administrativo** - corresponde à parcela ainda não utilizada das receitas destinadas especificamente pelo Plano de Custeio para a cobertura dos gastos administrativos, acrescidos das respectivas rentabilidades líquidas. Além das movimentações comuns ao fundo administrativo, tivemos outros movimentos durante o ano de 2023:

Conforme parágrafo 2º do artigo 13 da Resolução CNPC nº11/2023, o saldo remanescente em fundo administrativo por ocasião da retirada de patrocínio, será categorizado como excedente patrimonial e destinado aos participantes e assistidos das patrocinadoras em retirada, observando a proporção de suas reservas individualizadas. Durante o ano de 2023 em consequência da retirada parcial de patrocínio dos Grupos Abril e Perfil, houve reversão de fundo administrativo no montante de \$1.263 para as contas dos participantes vinculados as referidas patrocinadoras.

Houve também constituição de fundo administrativo devido ao aporte de \$ 2.934 das patrocinadoras retirantes dos Grupos Abril e Perfil, para custear as despesas administrativas da Inovar Previdência conforme determina o parágrafo 3º do artigo 27 do Regulamento do Plano de Gestão Administrativa – PGA.

Plano Setorial Família Inovar

O plano de benefícios Setorial Família Inovar está em fase inicial de maturidade financeira, econômica, e na data base de 31 de dezembro de 2023 e de 2022 não registra Fundos Previdencial e Administrativo.

15 Riscos

Para atender aos seus compromissos de pagamentos de benefícios, a Entidade gerencia de forma adequada os seus investimentos, além da revisão anual da política de investimentos, e considera a totalidade de riscos a que está exposta em suas diversas classes de ativos, em conformidade com as normas em vigor, com destaque para a Resolução CGPC nº13/2004.

A Entidade realiza periodicamente a identificação, avaliação, controle e monitoramento dos riscos, considerando diversos conceitos e parâmetros:

- **Risco de mercado:** o impacto das variações de preços negociados no mercado financeiro;
- **Risco de crédito:** os riscos provenientes do não pagamento de obrigações assumidas por contrapartes;
- **Risco de liquidez:** decorrentes de não disponibilidade de recursos;
- **Risco de solvência:** o risco de ocorrência de déficits futuros;
- **Risco atuarial:** não constituição de recursos garantidores compatíveis com os compromissos atuariais;
- **Risco operacional:** perdas decorrentes de falha, deficiência ou inadequação de processos internos, pessoas, sistemas e eventos externos;

- **Risco legal:** ações legais.

15.1 Monitoramento

A Inovar Previdência, visando garantir o alinhamento com as melhores práticas de gestão definidas no Guia PREVIC, identificar e mensurar o risco de utilização dos produtos e serviços para a prática de lavagem de dinheiro e do financiamento do terrorismo, em atendimento ao disposto na Instrução Normativa nº 34, de 28 de outubro de 2020, adotou um sistema de Gerenciamento de Riscos com o objetivo de monitorar e neutralizar e/ou minimizar o impacto desses riscos.

Todos os riscos que possam comprometer a realização dos objetivos da Entidade são identificados, avaliados, controlados e monitorados semestralmente, com auxílio de sistema terceirizado da consultoria Sinqia.

Os riscos são identificados por tipo de exposição e avaliados quanto à sua probabilidade de incidência e quanto ao seu impacto nos objetivos e metas traçados.

A Inovar Previdência associa seus riscos e controles, bem como considera a percepção da administração para revisão de processos, visando promover uma visão detalhada dos riscos relacionados aos processos do negócio. As matrizes de risco e controles internos existentes estão de acordo com a Resolução CNPC nº 44, de 06/08/2021.

Adicionalmente, o Conselho Fiscal da Entidade emite semestralmente relatórios de controles internos que contemplam as conclusões dos exames efetuados nos períodos, as recomendações a respeito de eventuais deficiências e a análise de manifestação dos responsáveis pelas áreas correspondentes, sendo isso levado em tempo hábil ao Conselho Deliberativo da Entidade, a quem caberá decidir sobre as providências que eventualmente devam ser adotadas.

16 Partes Relacionadas

As partes relacionadas da Entidade podem ser assim consideradas:

- Participantes ativos que optam por aderir aos planos;
- Participantes assistidos em gozo de benefício;
- Patrocinadoras, cujo relacionamento ocorre por intermédio de Convênio de Adesão para oferecimento dos planos de benefícios para seus empregados e dirigentes;
- Membros do Conselho Fiscal, Conselho Deliberativo e Diretoria Executiva da Entidade, cujas atribuições e responsabilidades estão definidas no estatuto e regimentos internos.

No exercício findo em 31 de dezembro de 2023, não houve operações com as partes relacionadas acima, além das operações já divulgadas anteriormente.

17 Lei Geral de Proteção de Dados - LGPD

Com o objetivo de adequar suas práticas à Lei Geral de Proteção de Dados – LGPD, Lei nº 13.709 de 14 de agosto de 2018, que entrou em vigor a partir de agosto de 2020 e trouxe regras para o tratamento de dados pessoais nos meios digitais ou físicos, realizados por pessoas naturais ou jurídicas de direito público e privado, a Inovar Previdência revisou seus procedimentos, práticas e documentos, atualizando a Política de Privacidade e os termos de uso de seu site e aplicativo, bem como o manual do participante e diversos formulários de uso interno.

NOTAS EXPLICATIVAS DA ADMINISTRAÇÃO ÀS DEMONSTRAÇÕES CONTÁBEIS

Em 31 de dezembro de 2023 e 2022

Em milhares de reais, exceto quando indicado de outra forma

Para realização dessas atualizações, a diretoria executiva da Entidade contou com o apoio da consultoria jurídica JCM Advogados, que também realiza a revisão de todos os contratos de prestação de serviços firmados entre a Inovar Previdência e seus fornecedores.

18 CNPJ por Plano de Benefícios

O CNPC - Conselho Nacional de Previdência Complementar, publicou em 11/12/2018, a Resolução CNPC nº 31/2018, instituindo o Cadastro Nacional da Pessoa Jurídica - CNPJ por plano de benefícios, para que cada plano de benefícios administrado pela EFPC possa ter total independência patrimonial em relação aos demais planos de benefícios, dando com isso, uma identidade própria e individualizada em todos os aspectos regulamentares, cadastrais, atuariais, contábeis e de investimentos, conforme estabelece a Lei Complementar nº 109 de 29/05/2001, em seu artigo 34 - I-b.

O prazo para as EFPC se adequarem à Resolução CNPC nº 31/2018, era de três anos, ou seja, em 31/12/2021.

Em 2021, por meio de sua Resolução nº 46, de 01/10/2021, o CNPC prorrogou o prazo de adequação por parte das EFPC, para mais um ano, ou seja, para 31/12/2022.

A Receita Federal do Brasil, com apoio da PREVIC, em outubro de 2022 informou, por meio da Nota RFB/SUFIS nº 8 de 10/10/2022, que os CNPJs dos planos de benefícios administrados pelas EFPC, identificados pelo Cadastro Nacional de Plano de Benefícios - CNPB, foram abertos, e confirmou que, conforme previsto no parágrafo 1º do artigo 5º da Resolução CNPC 46/2021, "a inscrição no CNPJ não confere personalidade jurídica própria aos planos de benefícios", e ainda "não há reflexos no cumprimento das obrigações acessórias sob governança da Sufis". Com isso, pela mesma Nota, conclui-se que não haverá reflexos na forma de prestação das informações pelas EFPC à Receita Federal do Brasil, haja vista que os leiautes das obrigações acessórias a serem prestadas pelas entidades não exigem o detalhamento de informações por plano de benefício.

Com a publicação da Resolução Previc nº 12, de 16/08/2022, foram definidas as regras para realizar os procedimentos de transferência ou qualquer outra forma de troca de ativos entre os planos administrados pela EFPC, decorrentes da implementação do registro no CNPJ dos planos de benefícios. Entretanto, a mesma resolução trouxe um componente adicional no parágrafo 3º do seu artigo 3º, definindo que a EFPC deveria abrir contas de depósito à vista ou de poupança próprias para os planos de benefícios por ela administrados e para o Plano de Gestão Administrativa - PGA. As EFPC, que já vinham atuando na consecução dos processos de segregação de seus ativos e com a obrigação prevista de abertura de contas correntes individuais por plano, passaram a conviver com mais alguns impedimentos para a consecução do processo, que foi ampliado pelas ações regulatórias do CNPJ por plano de benefícios.

Conforme Resolução nº 56/2022, o prazo máximo para que as EFPC implantassem os procedimentos para o CNPJ por plano de benefícios foi prorrogado para 30 de junho de 2023.

A PREVIC, por sua vez, publicou em 23 de dezembro de 2022, a Resolução nº 19/2022, também alterando o prazo dado por meio da Resolução Previc n. 12/2022, de 31/12/2022 para 30 de junho de 2023.

Com isso, a Inovar Previdência precisou observar e providenciar, até 30 de junho de 2023: a transferência ou troca de ativos entre planos por ela administrados; a segregação contábil entre os planos de benefícios e Plano de Gestão Administrativa sem alteração nos respectivos resultados; abrir contas de depósitos à vista tanto para os planos de benefícios quanto para o PGA e atender aos demais dispositivos que tratam a legislação pertinente sobre o CNPJ por plano de benefícios.

A Administração da Inovar Previdência concluiu todo o processo de implantação do CNPJ por plano em janeiro de 2023.

19 Eventos Subsequentes

Novas Legislações

Em 10 de janeiro de 2024 foi aprovada a Lei 14.803 que alterou a Lei 11.053, de dezembro de 2004, para permitir aos participantes e assistidos de plano de previdência complementar, optarem pelo regime de tributação por ocasião da obtenção do benefício ou do primeiro resgate dos valores acumulados.

Em 08 de fevereiro de 2024 foi publicado no sítio eletrônico da Previc o comunicado de aprovação pelo CNPC, da inscrição automática como nova modalidade de adesão. O objetivo principal dessa aprovação é estimular o ingresso de novos participantes nos planos de previdência complementar. A implantação é opcional e precisará constar no regulamento do plano de benefícios, seguindo o fluxo habitual de alterações regulamentares.

Somente poderão acatar a adesão automática os planos onde a contribuição do patrocinador seja de, no mínimo, 20% da contribuição do participante.

O participante poderá cancelar sua adesão automática em até 120 dias de sua inscrição e, nesse caso, receberá a devolução do valor contribuído corrigida em até 60 dias após a desistência.

Para a Previc (Superintendência Nacional de Previdência Privada), a decisão do CNPC foi um passo importante como incentivo na formação de poupança previdenciária e para elevar a proteção social das pessoas e familiares. A resolução ainda precisa ser publicada no Diário Oficial da União para tornar-se Lei.

* * *

Cleber Diniz Nicolav
Diretor Superintendente

Sílvia Ribeiro Lopes
Contadora
CRC nº SP251078/O-5

DEMONSTRAÇÕES
CONTÁBEIS

Relatório dos Auditores Independentes

DOCUMENTOS ORIGINAIS



Aos Administradores, Conselheiros, Participantes e Patrocinadoras
Inovar Previdência – Sociedade de Previdência Privada

Opinião

Examinamos as demonstrações contábeis da Inovar Previdência – Sociedade de Previdência Privada ("Entidade"), que compreendem o balanço patrimonial consolidado em 31 de dezembro de 2023 e as respectivas demonstrações da mutação do patrimônio social consolidada, da mutação do ativo líquido por plano de benefícios, do ativo líquido por plano de benefícios, do plano gestão administrativa consolidado e das provisões técnicas dos planos de benefícios para o exercício findo nessa data, bem como as correspondentes notas explicativas, incluindo as políticas contábeis significativas e outras informações elucidativas.

Em nossa opinião, as demonstrações contábeis acima referidas apresentam adequadamente, em todos os aspectos relevantes, a posição patrimonial e financeira da Entidade em 31 de dezembro de 2023 e o desempenho de suas operações para o exercício findo nessa data, de acordo com as práticas contábeis adotadas no Brasil, aplicáveis às entidades reguladas pelo Conselho Nacional de Previdência Complementar (CNPCC).

Base para opinião

Nossa auditoria foi conduzida de acordo com as normas brasileiras e internacionais de auditoria. Nossas responsabilidades, em conformidade com tais normas, estão descritas na seção intitulada "Responsabilidades do auditor pela auditoria das demonstrações contábeis". Somos independentes em relação à Entidade, de acordo com os princípios éticos relevantes previstos no Código de Ética Profissional do Contador e nas normas profissionais emitidas pelo Conselho Federal de Contabilidade, e cumprimos com as demais responsabilidades éticas conforme essas normas. Acreditamos que a evidência de auditoria obtida é suficiente e apropriada para fundamentar nossa opinião.

Responsabilidades da administração e da governança pelas demonstrações contábeis

A administração da Entidade é responsável pela elaboração e adequada apresentação das demonstrações contábeis de acordo com as práticas contábeis adotadas no Brasil, aplicáveis às entidades reguladas pelo Conselho Nacional de Previdência Complementar (CNPCC) e pelos controles internos que ela determinou como necessários para permitir a elaboração de demonstrações contábeis livres de distorção relevante, independentemente se causada por fraude ou erro.

Na elaboração das demonstrações contábeis, a administração é responsável pela avaliação da capacidade da Entidade continuar operando, divulgando, quando aplicável, os assuntos relacionados com a sua continuidade operacional e o uso dessa base contábil na elaboração das demonstrações contábeis, a não ser que a administração pretenda liquidar a Entidade ou cessar suas operações, ou não tenha nenhuma alternativa realista para evitar o encerramento das operações.

Os responsáveis pela governança da Entidade são aqueles com responsabilidade pela supervisão do processo de elaboração das demonstrações contábeis.

PricewaterhouseCoopers Auditores Independentes Ltda., Av. Brigadeiro Faria Lima 3732, 16º, partes 1 e 6, Edifício Adalberto Dellape Baptista B32, São Paulo, SP, Brasil, 04538-132
T: +55 (11) 4004-8000, www.pwc.com.br

Responsabilidades do auditor pela auditoria das demonstrações contábeis

Nossos objetivos são obter segurança razoável de que as demonstrações contábeis, tomadas em conjunto, estão livres de distorção relevante, independentemente se causada por fraude ou erro, e emitir relatório de auditoria contendo nossa opinião. Segurança razoável é um alto nível de segurança, mas não uma garantia de que a auditoria realizada de acordo com as normas brasileiras e internacionais de auditoria sempre detectam as eventuais distorções relevantes existentes. As distorções podem ser decorrentes de fraude ou erro e são consideradas relevantes quando, individualmente ou em conjunto, possam influenciar, dentro de uma perspectiva razoável, as decisões econômicas dos usuários tomadas com base nas referidas demonstrações contábeis.

Como parte de uma auditoria realizada de acordo com as normas brasileiras e internacionais de auditoria, exercemos julgamento profissional e mantemos ceticismo profissional ao longo da auditoria. Além disso:

- Identificamos e avaliamos os riscos de distorção relevante nas demonstrações contábeis, independentemente se causada por fraude ou erro, planejamos e executamos procedimentos de auditoria em resposta a tais riscos, bem como obtemos evidência de auditoria apropriada e suficiente para fundamentar nossa opinião. O risco de não detecção de distorção relevante resultante de fraude é maior do que o proveniente de erro, já que a fraude pode envolver o ato de burlar os controles internos, conluio, falsificação, omissão ou representações falsas intencionais.
- Obtemos entendimento dos controles internos relevantes para a auditoria para planejarmos procedimentos de auditoria apropriados às circunstâncias, mas não com o objetivo de expressarmos opinião sobre a eficácia dos controles internos da Entidade.
- Avaliamos a adequação das políticas contábeis utilizadas e a razoabilidade das estimativas contábeis e respectivas divulgações feitas pela administração.
- Concluímos sobre a adequação do uso, pela administração, da base contábil de continuidade operacional e, com base nas evidências de auditoria obtidas, se existe incerteza relevante em relação a eventos ou condições que possam levantar dúvida significativa em relação à capacidade de continuidade operacional da Entidade. Se concluirmos que existe incerteza relevante, devemos chamar atenção em nosso relatório de auditoria para as respectivas divulgações nas demonstrações contábeis ou incluir modificação em nossa opinião, se as divulgações forem inadequadas. Nossas conclusões estão fundamentadas nas evidências de auditoria obtidas até a data de nosso relatório. Todavia, eventos ou condições futuras podem levar a Entidade a não mais se manter em continuidade operacional.
- Avaliamos a apresentação geral, a estrutura e o conteúdo das demonstrações contábeis, inclusive as divulgações e se essas demonstrações contábeis representam as correspondentes transações e os eventos de maneira compatível com o objetivo de apresentação adequada.

Comunicamo-nos com os responsáveis pela governança a respeito, entre outros aspectos, do alcance e da época dos trabalhos de auditoria planejados e das constatações significativas de auditoria, inclusive as deficiências significativas nos controles internos que, eventualmente, tenham sido identificadas durante nossos trabalhos.

São Paulo, 25 de março de 2024

PricewaterhouseCoopers
Auditores Independentes Ltda.
CRC 2SP000160/O-5

Ricardo Barth de Freitas
Contador CRC 1SP235228/O-5

Parecer Atuarial

DOCUMENTOS ORIGINAIS



PARECER ATUARIAL - PLANO INOVAR PREVIDÊNCIA

1 DO PARECER ATUARIAL

1.1 DO OBJETO

O presente documento tem como finalidade apresentar o **Parecer Técnico Atuarial do Plano INOVAR PREVIDÊNCIA (CNPB 1993.0008-11 e CNPJ 48.306.820/0001-32)**, administrado pela **INOVAR PREVIDÊNCIA - Sociedade de Previdência Privada**, decorrente da **Avaliação Atuarial Anual, referente ao encerramento do exercício de 2023**, bem como Plano Anual de Custeio, com vigência a partir de **1º de janeiro de 2024 até 31 de dezembro de 2024**.

Esta Avaliação considerou a base cadastral e as informações financeiras posicionadas em **31 de dezembro de 2023**, sendo esta a data de cálculo e de posicionamento dos resultados, consignados em demonstrações atuariais e contábeis.

1.2 DO PLANO DE BENEFÍCIOS

O **Plano INOVAR PREVIDÊNCIA** está estruturado na modalidade de Contribuição Variável (CV), consoante à Resolução CNPC 41, de 09 de junho de 2021, devido ao fato de os benefícios programados apresentarem a conjugação das características das modalidades de contribuição definida e benefício definido, estando em manutenção normal (ativo/em funcionamento) e apto a novas inscrições.

Os benefícios assegurados pelo **Plano INOVAR PREVIDÊNCIA** são financiados exclusivamente pela Patrocinadora e Participantes.

A **Avaliação Atuarial Anual de 2023** considerou, como Regulamento vigente, o texto regulamentar aprovado pela Superintendência Nacional de Previdência Complementar – Previc, por meio da Portaria nº 747, publicada no DOU de 27 de agosto de 2019.

Por fim, o **Plano de Aposentadoria INOVAR PREVIDÊNCIA** é patrocinado por:

- ✓ ADITUS Consultoria Financeira
- ✓ Inovar Previdência – Sociedade de Previdência Privada

- ✓ Cooperativa de Economia e Crédito Mútuo dos Funcionários da Abril
- ✓ Fundação Victor Civita

Destaca-se que, desde 2014, estas Patrocinadoras passaram a não ser **solidárias entre si**, motivo pelo qual as provisões, custo e o custeio do Plano serão apresentados de forma segregada.

1.3 DAS ESTATÍSTICAS POPULACIONAIS

Em **31 de dezembro de 2023**, o **Plano de Aposentadoria Inovar Previdência** apresentava a seguinte massa populacional, conforme estatística descritiva a seguir:

ATIVOS	Quantidade	Idade Média	Tempo Serviço Médio	Tempo Médio de Contribuição	Tempo Médio para Aposentadoria	Média de Salário
COOPERATIVA DE CRÉDITO FUNC ABRIL	1	58,48	5,45	5,45	4,55	7.947,36
FUNDAÇÃO VICTOR CIVITA	7	54,24	27,88	24,57	5,76	19.246,87
ADITUS CONSULTORIA E SISTEMAS LTDA	23	33,81	0,82	0,82	26,19	12.266,88
INOVAR PREV SOC PREV PRIVADA	10	37,03	11,65	11,19	22,97	15.199,39
CONSOLIDADO	41	38,69	8,19	7,52	21,39	14.068,48

AUTOPATROCINADOS	Quantidade	Idade Média	Tempo Serviço Médio	Tempo Médio de Contribuição	Tempo Médio para Aposentadoria	Média de Salário
FUNDAÇÃO VICTOR CIVITA	8	47,29	7,53	17,19	12,71	17.165,20
INOVAR PREV SOC PREV PRIVADA	553	47,54	10,00	18,27	12,46	14.032,91
CONSOLIDADO	561	47,54	9,96	18,25	12,46	14.077,58

AGUARDANDO OPÇÃO	Quantidade	Idade Média	Tempo Serviço Médio	Tempo Médio de Contribuição	Tempo Médio para Aposentadoria	Média de Salário
FUNDAÇÃO VICTOR CIVITA	1	62,13	4,37	4,37	4,96	0,00
INOVAR PREV SOC PREV PRIVADA	150	52,01	13,17	19,83	7,99	7,99
CONSOLIDADO	151	52,08	13,11	19,73	7,94	7,94

PARECER ATUARIAL - PLANO INOVAR PREVIDÊNCIA

BPD	Quantidade	Idade Média	Tempo Serviço Médio	Tempo Médio de Contribuição	Tempo Médio para Aposentadoria	Média de Salário
FUNDAÇÃO VICTOR CIVITA	11	52,04	3,20	18,99	7,96	5.311,45
INOVAR PREV SOC PREV PRIVADA	2.397	45,91	8,06	17,18	14,09	4.760,55
CONSOLIDADO	2.408	45,94	8,04	17,19	14,06	4.763,07

CANCELADO	Quantidade	Idade Média	Tempo Serviço Médio	Tempo Médio de Contribuição	Tempo Médio para Aposentadoria
INOVAR PREV SOC PREV PRIVADA	11	53,37	8,28	16,95	6,63
CONSOLIDADO	11	53,37	8,28	16,95	6,63

AGUARDANDO PENSÃO PENSIONISTA	Quantidade	Idade Média	Tempo Serviço Médio	Tempo Médio de Contribuição	Tempo Médio para Aposentadoria
INOVAR PREV SOC PREV PRIVADA	9	62,04	11,57	21,64	0,00
CONSOLIDADO	9	62,04	11,57	21,64	0,00

APOSENTADO POR INVALIDEZ	Quantidade	Idade Média	Média de Benefício
INOVAR PREV SOC PREV PRIVADA	1	63,29	61,04
CONSOLIDADO	1	63,29	61,04

APOSENTADO NORMAL	Quantidade	Idade Média	Média de Benefício
COOPERATIVA DE CRÉDITO FUNC ABRIL	1	67,04	1.900,00
FUNDAÇÃO VICTOR CIVITA	14	68,18	3.186,96
INOVAR PREV SOC PREV PRIVADA	758	65,75	5.341,75
CONSOLIDADO	773	65,80	5.298,27

PENSÕES	Quantidade	Idade Média	Média de Benefício
INOVAR PREV SOC PREV PRIVADA	56	69,80	2.982,92
FUNDAÇÃO VICTOR CIVITA	1	95,78	7.351,56
Total Geral	57	70,26	3.059,56

1.4 DAS HIPÓTESES E PREMISSAS ATUARIAIS

As Hipóteses e Premissas Atuariais utilizadas na **Avaliação Atuarial Anual de encerramento do exercício de 2023** foram submetidas a Estudo Técnico de

Aderência, na forma que preconiza a legislação em vigor, sendo que a Diretoria e Conselho Deliberativo da **INOVAR PREVIDÊNCIA** definiram formalmente a aplicação das seguintes Hipóteses, consubstanciadas em opinamento técnico atuarial, demonstradas comparativamente àquelas aplicadas no exercício anterior:

Hipóteses e Premissas Atuariais		Avaliação Atuarial anual 2023	Avaliação Atuarial anual 2022
Biométricas	Tábua de Mortalidade Geral	AT 2012 M & F	AT 2012 M & F
	Tábua de Mortalidade de Inválidos	IAPB-57	IAPB-57
	Tábua de Entrada em Invalidez	Não Aplicável	Não Aplicável
Econômico e Financeiras	Taxa Real de Juros	3,07%	2,96%
	Crescimento Real de Salários	Não Aplicável	Não Aplicável
	Crescimento Real de Benefícios	0,00%	0,00%
	Fator de Capacidade	98,59%	98,59%
Demográficas	Taxa de Rotatividade	Não Aplicável	Não Aplicável
	Entrada em Aposentadoria	Não Aplicável	Não Aplicável
	Novos Entrados	Não Aplicável	Não Aplicável
	Composição Familiar	Família Real	Família Real

Consoante ao quadro anterior, descrevemos a seguir as alterações de Hipóteses e Premissas Atuariais utilizadas na **Avaliação Atuarial**:

a) Aplicação da Taxa Real de Juros de **3,07%**, em substituição à Taxa Real de 2,96%, visto que esta ficou abaixo do limite legal estabelecido pela Portaria PREVIC nº 363 de 27/04/2023 que trata da Estrutura a Termo de Taxa de Juros Média (ETTJM). Desta forma, a taxa foi ajustada para o Limite Inferior permitido, consubstanciada por Estudo Técnico de Convergência.

PARECER ATUARIAL - PLANO INOVAR PREVIDÊNCIA

2 DO GRUPO DE CUSTEIO

2.1 EVOLUÇÃO DOS CUSTOS

Considerando a modalidade do **Plano INOVAR PREVIDÊNCIA**, qual seja, Contribuição Variável e que não existem Benefícios a Conceder sujeitos a eventos probabilísticos, o custo foi reavaliado por meio do método de Capitalização Financeira Individual.

Desta forma, o custo do plano é estimado pela média das contribuições que veem sendo efetuadas por Participantes e Patrocinadoras, equivalentes aos seguintes valores:

CUSTO MÉDIO DO PLANO	BÁSICA	NORMAL	ADICIONAL	TOTAL	FOLHA SALARIAL
ADITUS CONSULTORIA E SISTEMAS LTDA	2,81%	0,84%	0,04%	3,69%	282.138,22
COOPERATIVA DE CRÉDITO FUNC ABRIL	1,99%	1,99%	1,99%	5,97%	7.947,36
FUNDAÇÃO VICTOR CIVITA	1,77%	2,58%	2,58%	6,93%	272.049,66
INOVAR PREV SOC PREV PRIVADA	0,96%	1,03%	0,23%	2,23%	7.912.194,50
CONSOLIDADO	1,05%	1,08%	0,30%	2,43%	8.474.329,74

-Valores mensais considerando a base cadastral de dezembro/2023, referente a Ativos e Autopatrocinados.

Considerando as fontes de custeio previstas na resolução vigente, o Conselho Deliberativo da **INOVAR PREVIDÊNCIA** decidiu que não haverá contribuição de patrocinadora para as despesas administrativas, sendo que o custeio administrativo operacional se dará através do retorno dos investimentos no percentual de **0,75%**. Adicionalmente, caso haja necessidade além da receita elencada, o Fundo Administrativo poderá ser utilizado para custeio das referidas despesas.

2.2 VARIAÇÃO DAS PROVISÕES MATEMÁTICAS

As Provisões Matemáticas dimensionadas em **31 de dezembro de 2023**, no montante de **R\$ 1.023.422.072,62 (um bilhão vinte e três milhões quatrocentos e vinte e dois mil setenta e dois reais e sessenta e dois centavos)** comparativamente àquelas constantes de Avaliação Atuarial de 2022, que **R\$ 1.082.080.156,71 (um bilhão oitenta e dois milhões oitenta mil cento e cinquenta e seis reais e setenta e um centavos)**, representaram uma variação negativa de aproximadamente **5,42%**.

As Provisões Matemáticas referentes à parte em Benefício Definido - BD somaram **R\$ 2.129.409,32 (dois milhões cento e vinte e nove mil quatrocentos e nove**

reais e trinta e dois centavos) em **31 de dezembro de 2023**, representando uma diminuição de **1,64%**, comparativamente o montante de **R\$ 2.165.019,09 (dois milhões cento e sessenta e cinco mil dezenove reais e nove centavos)**, registrado da Avaliação Atuarial Anual de 2022, conseqüente a revisão da hipóteses atuarial da taxa de juros, conforme demonstrativo de ganhos e perdas a seguir:

BALANÇO DE GANHOS E (PERDAS) ATUARIAIS (PROVISÕES - BD)	31/12/2023
Ganhos e (perdas) alterações de hipóteses	14.197,75
Ganhos e (perdas) cancelamento de benefícios concedidos	-
Ganhos e (perdas) movimentações cadastrais e financeiras	21.412,02
RESULTADO DE GANHOS E PERDAS	35.609,77

Já as Provisões Matemáticas referentes à parte em Contribuição Definida - CD somaram **R\$ 1.021.292.663,30 (um bilhão vinte e um milhões duzentos e noventa e dois mil seiscentos e sessenta e três reais e trinta centavos)** em **31 de dezembro de 2023**, representando diminuição em torno de **5,43%**, comparativamente ao montante de **R\$ 1.079.915.137,62 (um bilhão setenta e nove milhões novecentos e quinze mil cento e trinta e sete reais e sessenta e dois centavos)**, registrado da Avaliação Atuarial Anual de 2022.

A variação registrada é explicada pelo estoque, ingresso de contribuições atrelado ao retorno dos investimentos dos saldos de conta acumulados, durante o exercício, ponderado pelo pagamento de benefício e institutos, bem como as retiradas de patrocínio ocorridas no exercício de 2023.

2.3 PRINCIPAIS RISCOS ATUARIAIS

Considerando a modalidade a qual está estruturada o **Plano INOVAR PREVIDÊNCIA**, qual seja Contribuição Variável (CV), o risco atuarial inerente ao Plano recai sobre a não aderência e não convergência de hipóteses biométricas, demográficas, econômico e financeiras, bem como inadequação do ritmo de capitalização, dado pelo regime e método de financiamento.

Para mitigar esses riscos, as Hipóteses e Premissas Atuariais utilizadas na **Avaliação Atuarial Anual de encerramento do exercício de 2023** foram submetidas a Estudo Técnico de Aderência, como preconiza a legislação em vigor e à luz das boas práticas de gestão do risco atuarial, de acordo com as características populacionais análogas ao Plano e dispositivos regulamentares, observando os princípios de prudência, consistência retrospectiva, tendências internas (visão prospectiva em relação a massa) e tendências externas (mercado e órgão regulador).

PARECER ATUARIAL - PLANO INOVAR PREVIDÊNCIA

2.4 SOLUÇÃO PARA INSUFICIÊNCIA DE COBERTURA

O **Plano INOVAR PREVIDÊNCIA** encerrou o exercício de 2023 com Superávit Técnico econômico e atuarial, registrando, portanto, excesso de suficiência de cobertura e solvência.

Portanto, soluções para insuficiência de cobertura não são aplicáveis.

3 DO PLANO DE BENEFÍCIOS

3.1 QUALIDADE DA BASE CADASTRAL

A base cadastral dos participantes e assistidos observam *layout* previamente estabelecido pelo atuário, que considera as especificidades do **Plano INOVAR PREVIDÊNCIA**, captando todas as informações necessárias para a Avaliação Atuarial, sem o concurso de inferências estatísticas para estabelecimento de parâmetros.

Por conseguinte, a base cadastral, posicionada em **31 de dezembro de 2023**, foi submetida a análises e testes de consistências, sendo que, após certificações da Entidade, foram consideradas válidas e habilitadas para fins de **Avaliação Atuarial Anual**.

Cumpramos ressaltar que a análise cadastral promovida pela **WEDAN** visa única e exclusivamente a identificação de divergências e eventuais desvios para fins de Avaliação Atuarial, não tendo alcance de auditoria cadastral ou de composição dos saldos e que não se revela na garantia da totalidade das distorções detectadas e corrigidas, até mesmo pelo fato de não sermos gestores do banco de dados, permanecemos a Entidade com a responsabilidade plena por eventuais imprecisões do cadastro informado.

3.2 REGRAS DE CONSTITUIÇÃO E REVERSÃO DE FUNDOS PREVIDENCIAIS

Na data de cálculo de **31 de dezembro de 2023**, o **Plano INOVAR PREVIDÊNCIA** registra os seguintes Fundos Previdenciais:

a) **Reversão de Saldo por Exigência Regulamentar:** corresponde a constituição de recursos oriundos da Gestão Previdencial, definidos em Regulamento, pela reversão de saldos não resgatados ou não portados, da Conta de Patrocinadora, quando da cessação do vínculo empregatício, atualizado pela rentabilidade líquida do Plano. O referido Fundo poderá ser utilizado para compensação de contribuições futuras de Patrocinadora ou para cobertura das despesas administrativas, desde que previsto no plano de custeio anual, aprovado pelo Conselho Deliberativo da Entidade e fundamentado em parecer do Atuário, observado o disposto na legislação vigente. **Em 31 de dezembro de 2023**

o montante registrado no Fundo foi de R\$ 3.201.602,36 (três milhões duzentos e um mil seiscentos e dois reais e trinta e seis centavos).

b) **Revisão do Plano:** corresponde a constituição de fundos da Gestão Previdencial, decorrentes e excedentes superavitários, com a finalidade de revisão de Plano, devendo sua utilização seguir às condições previstas no Capítulo 14 do Regulamento do Plano. Registra-se que as Patrocinadoras que fazem jus ao Fundo de Revisão, resultado da destinação ocorrida, são Abril Comunicações S.A.¹, TREELOG S.A. – Logística e Distribuição² e a Fundação Victor Civita, que são as únicas Patrocinadoras do Plano que registram provisões matemática de benefício definido em **dezembro de 2022**. O Fundo encerrou o exercício com o montante de **R\$ 880.304,10 (oitocentos e oitenta mil e trezentos e quatro reais e dez centavos).**

3.3 VARIAÇÃO DO RESULTADO

Cotejando o Patrimônio de Cobertura do Plano em **31 de dezembro de 2023**, no montante de **R\$ 1.023.632.073,13 (um bilhão vinte e três milhões seiscentos e trinta e dois mil setenta e três reais e treze centavos)** com as Provisões Matemáticas, no mesmo período, de **R\$ 1.023.422.072,62 (um bilhão vinte e três milhões quatrocentos e vinte e dois mil setenta e dois reais e sessenta e dois centavos)**, o **Plano INOVAR PREVIDÊNCIA** auferiu Superávit Técnico na ordem de **R\$ 210.000,51 (duzentos e dez mil reais e cinquenta e um centavos)** devidamente consignado no balancete do Plano.

PARECER ATUARIAL - PLANO INOVAR PREVIDÊNCIA

Considerando a *duration* apurada de **6,71** anos, o limite a ser alocado em Reserva de Contingência foi mensurado em **R\$ 355.760,41 (trezentos e cinquenta e cinco mil setecentos e sessenta reais e quarenta e um centavos)**. Desta forma, o Superávit Técnico foi registrado integralmente em Reserva de Contingência.

O Resultado apurado, comparativamente aquele de 31 de dezembro de 2022, Superávit Técnico de **R\$ 121.262,37 (cento e vinte e um mil duzentos e sessenta e dois reais e trinta e sete centavos)**, representou uma variação favorável de **73,18%**, influenciada, principalmente, pelo aumento da taxa de juros e superação da meta atuarial do Plano, conforme demonstrado a seguir:

¹ Processo de retirada concluído em 2023, pendente realocação dos Saldos dos Assistidos em Renda Vitalícia.
² Processo de retirada concluído em 2023, pendente realocação dos Saldos dos Assistidos em Renda Vitalícia.

DEMONSTRATIVO DE RESULTADOS		31/12/2023	31/12/2022	Δ%
A	Provisões Matemáticas em CD	1.021.292.663,30	1.079.915.137,62	-5,43%
B	Provisões Matemáticas em BD	2.129.409,32	2.165.019,09	-1,64%
C	Patrimônio Líquido Total	1.023.632.073,13	1.082.201.419,08	-5,41%
D	Patrimônio Líquido descontado a parte CD (C-A)	2.339.409,83	2.286.281,46	2,32%
E	Resultado (D-B)	210.000,51	121.262,37	73,18%
F	Ganhos/(Perdas) Ativo em BD (variação do item D)	53.128,37		
G	Ganhos/(perdas) Passivo em BD (variação do item B)	35.609,77		
H	Resultado do Exercício (G+F)	88.738,14		

3.4 NATUREZA DO RESULTADO

Consoante aos resultados apurados nesta **Avaliação Atuarial Anual de encerramento do exercício de 2023**, o **Plano INOVAR PREVIDÊNCIA** apresentou solvência econômica e financeira em 2023, o que permite inferir que a natureza do resultado perpassa a conjuntura particular de sua modelagem e estruturação técnica de “fundamentos” pretéritos, atreladas a mudanças cadastrais e financeiras dos participantes.

3.5 SOLUÇÕES PARA EQUACIONAMENTO DE DÉFICIT

O **Plano INOVAR PREVIDÊNCIA** encerrou o exercício de 2023 com Superávit Técnico econômico e atuarial, registrando, portanto, excesso de suficiência de cobertura e solvência.

Portanto, soluções para equacionamento de déficit não são aplicáveis.

3.6 ADEQUAÇÃO DOS MÉTODOS DE FINANCIAMENTO

Para o financiamento dos benefícios do **Plano INOVAR PREVIDÊNCIA**, decorrentes dos saldos de conta acumulados, adota-se o Regime Financeiro de Capitalização e o Método de Acumulação Financeira Individual.

Ante o exposto, o Regime Financeiro e o Método de Financiamento aplicados na **Avaliação Atuarial Anual** estão aderentes à legislação previdenciária vigente, em

PARECER ATUARIAL - PLANO INOVAR PREVIDÊNCIA

especial a Resolução MF/CNPC 30, de 10 de outubro de 2018 e Resolução Previc N° 23, de 14 de agosto de 2023, representando ritmo de acumulação tecnicamente condizente com as obrigações previstas.

3.7 OUTROS FATOS RELEVANTES

A seguir descrevemos outros Fatores Relevantes pertinentes à **Avaliação Atuarial Anual de encerramento do exercício de 2023**:

- Para fins de **Avaliação Atuarial Anual**, a **WEDAN** considerou os valores de ativos patrimoniais apurados e contabilizados pela Entidade, sendo que seus apereçamentos não foram objeto de auditoria financeira por parte desta Consultoria;
- O **Plano INOVAR PREVIDÊNCIA** não registra Contratos de Dívidas em seu Ativo ou Passivo, isto é, o Patrimônio Líquido de Cobertura está totalmente integralizado;
- Não foram registradas Provisões para Devedores Duvidosos - PDD dos investimentos no exercício de 2023, não havendo concretização de risco de crédito;
- Não há registros de demanda judiciais em seu Exigível Contingencial no encerramento do exercício de 2023;
- As Hipóteses e Premissas Atuariais utilizadas na **Avaliação Atuarial Anual do encerramento do exercício de 2023** foram submetidas a Estudo Técnico de Aderência, na forma que preconiza a legislação em vigor, sendo essas aprovadas pela Diretoria e Conselho Deliberativo, consubstanciadas em opinamento técnico atuarial;
- A rentabilidade patrimonial auferida no **Plano INOVAR PREVIDÊNCIA** no período de 1º de janeiro de 2023 a 31 de dezembro de 2023 foi de **11,24%**, registrado no fluxo de investimentos do balancete do Plano;
- Considerando a Meta Atuarial do Plano para a parte BD (2,96%+INPC), que resultou em **6,78%**, a **ganho atuarial auferiu 4,18%**;
- Destaca-se as retiradas de Patrocínio finalizadas no exercício do Grupo Abril e Grupo Perfil.

4 DO PLANO ANUAL DE CUSTEIO

Em face da presente **Avaliação Atuarial Anual de encerramento do exercício de 2023** e considerando os dispositivos regulamentares do **Plano INOVAR PREVIDÊNCIA**, apresentamos a seguir o **Plano Anual de Custeio a vigor a partir de 1º de janeiro de 2024 até 31 de dezembro de 2024**, observadas as demais condições regulamentares:

a) Custeio Previdenciário

Categoria	Tipo de Contribuição	Quant.	Percentual	Base de Incidência
Participante ativos e autopatrocinados	Contribuições Básicas	12	1,00%	Salário de Contribuição até 10 (dez) URA ³
		12	Variável entre 1,5% e 4,5%	Excedente do Salário de Contribuição à 10 (dez) URA
	Contribuição Adicional	Facultada ao Participante Ativo que estiver contribuindo no limite máximo da Contribuição Básica e corresponderá a um percentual da Contribuição Básica do Participante		
	Contribuição Suplementar	Facultada ao Participante Ativo nas condições a serem fixadas pelo Conselho Deliberativo		
Patrocinadora	Contribuições Normal*	12	30% a 100%	Contribuição Básica do Participante Ativo que tenha até 10 anos de Serviço Creditado
		12	30% a 150%	Contribuição Básica do Participante Ativo que tenha mais de 10 anos de Serviço Creditado
	Contribuições Esporádicas	Percentagem da Contribuição Normal, com valor e frequência a serem estabelecidos pela Patrocinadora, utilizando-se critérios uniformes e aplicáveis a todos os Participantes Ativos vinculados a ela.		
Assistidos	Facultada ao Participante Assistido realizar Contribuição Suplementar nas condições a serem fixadas pelo Conselho Deliberativo			

*O percentual da Contribuição Normal será definido anualmente, no mês de outubro, por grupo de Patrocinadora solidária perante o Convênio de Adesão, para vigorar no exercício subsequente, desde que devidamente registrado no plano de custeio e aprovado pelo Conselho Deliberativo, utilizando-se de critérios uniformes e aplicáveis a todos os Participantes do Plano.

³ Unidade de Referência igual a R\$ 569,61, em 31 de dezembro de 2023.

PARECER ATUARIAL - PLANO INOVAR PREVIDÊNCIA

b) Custeio Administrativo

Conforme definido no subitem 6.2 do Regulamento do **Plano INOVAR PREVIDÊNCIA**, a fonte de custeio para cobertura das despesas administrativas operacionais do Plano é o resultado dos investimentos, tendo como base o Plano de Gestão Administrativa (PGA), aprovado pelo Conselho Deliberativo da Entidade.

As contribuições para custeio das despesas com a administração do Plano serão deduzidas do Retorno dos Investimentos, no percentual de **0,75% a.a.**, conforme Plano de Gestão Administrativa da **INOVAR** e aprovado pelo Conselho Deliberativo da Entidade.

c) Custo e Custeio Total estimados

Conforme subitem 2.1 deste Parecer, o custo e custeio total estimado do Plano considerando os dados cadastrais posicionados em **31/12/2023** é o que segue:

CUSTO / CUSTEIO	Arrecadado 2023	Folha Salarial*	Percentual
Contribuição - Participante	367.244,04	101.691.956,88	0,36%
Contribuição - Autopatrocinado	1.009.936,68	101.691.956,88	0,99%
Contribuição Básica - BPD	0,00	101.691.956,88	0,00%
Contribuição Normal - Patrocinadoras	1.094.881,08	101.691.956,88	1,08%
TOTAL	2.472.061,80	101.691.956,88	2,43%

*Considera apenas os Participantes Ativos posicionado em 31/12/2023.

Cumprido destacar que o presente **Plano Anual de Custeio** deverá ser apreciado e aprovado pelo Conselho Deliberativo da **INOVAR PREVIDÊNCIA**, consoante à legislação previdenciária aplicável.

5 DA CONCLUSÃO TÉCNICA

As Hipóteses e Premissas atuariais, bem como a metodologia técnica, empregadas para fins desta **Avaliação Atuarial de encerramento de exercício de 2023** estão em estrita obediência à legislação previdenciária em vigor, sendo que os resultados estão consubstanciados na conjugação dessas com os dados e informações previamente disponibilizadas pela **INOVAR PREVIDÊNCIA**.

Consoante à análise técnica atuarial acerca dos resultados apurados, conclui-se que o **Plano INOVAR PREVIDÊNCIA** auferiu Superávit Técnico econômico e atuarial de **R\$ 210.000,51 (duzentos e dez mil reais e cinquenta e um centavos)**, registrado no balancete contábil de **31 de dezembro de 2023**, integralmente em Reserva de Contingência.

Adicionalmente, cumpre destacar que os Ativos patrimoniais, respectivos apereçamentos e saldos de conta informados pela **INOVAR** não foram alvo de auditoria.

Por fim, enfatizamos que os entendimentos e conclusões contidos neste Parecer restringem-se sob o âmbito **técnico atuarial** e fundamentam-se nos dados, documentos e informações disponibilizados pela **INOVAR PREVIDÊNCIA**, legislação de previdência complementar, bem como nas melhores práticas de mercado e na boa técnica atuarial.

Este é nosso Parecer Técnico Atuarial.

THAIS MAYARA
MOTA DE
GOIS:08663660405

Thaís Mayara Mota
Atuária MIBA 3411
Analista Atuarial Júnior

Goiânia/GO, 26 de fevereiro de 2024.

DOUGLAS LEMES
GONCALVES:0850825
8658

Douglas Lemes Gonçalves
Atuário MIBA 2225
Sócio Consultor

DANIEL PEREIRA DA
SILVA:77845200000

Daniel Pereira da Silva
Atuário MIBA 1146
Sócio-Diretor

WEDAN CONSULTORIA E ASSESSORIA ATUARIAL LTDA. – CIBA 145

Disclaimer: Não expressamos nenhum opinião técnico sobre outro tema que não o especificado neste documento, que foi elaborado para uso exclusivo da **INOVAR PREVIDÊNCIA**, a quem se destina, não devendo, sem nosso prévio consentimento formal da **WEDAN**, ser divulgado a terceiros.

PARECER
ATUARIAL

PARECER ATUARIAL - PLANO INOVAR PREVIDÊNCIA

ANEXO I – PLANO INOVAR PREVIDÊNCIA

CÓDIGO	CONTA	WEDAN (R\$)		% (A)/(B)-1
		(A) 31/12/2023	(B) 31/12/2022	
2.3.0.0.00.00.00	PATRIMÔNIO SOCIAL	1.029.934.540,99	1.101.405.304,32	-6,49%
2.3.1.0.00.00.00	PATRIMÔNIO DE COBERTURA DO PLANO	1.023.632.073,13	1.082.201.419,08	-5,41%
2.3.1.00.00.00	PROVISÕES MATEMÁTICAS	1.023.422.072,62	1.082.080.156,71	-5,42%
2.3.1.01.00.00	BENEFÍCIOS CONCEDIDOS	527.663.991,78	500.955.909,34	5,33%
2.3.1.01.01.00	CONTRIBUIÇÃO DEFINIDA	525.534.582,46	498.790.890,25	5,36%
2.3.1.01.01.01	SALDO DE CONTAS DOS ASSISTIDOS	525.534.582,46	498.790.890,25	5,36%
2.3.1.01.02.00	BENEFÍCIO DEFINIDO ESTRUTURADO EM REGIME DE CAPITALIZAÇÃO	2.129.409,32	2.165.019,09	-1,64%
2.3.1.01.02.01	VALOR ATUAL DOS BENEFÍCIOS FUTUROS PROGRAMADOS – ASSISTIDOS APOSENTADORIAS	1.078.220,73	1.092.533,32	-1,31%
2.3.1.01.02.02	VALOR ATUAL DOS BENEFÍCIOS FUTUROS NÃO PROGRAMADOS – ASSISTIDOS PENSÕES	1.051.188,59	1.072.485,77	-1,99%
2.3.1.02.00.00	BENEFÍCIOS A CONCEDER	495.758.080,84	581.124.247,37	-14,69%
2.3.1.02.01.00	CONTRIBUIÇÃO DEFINIDA	495.758.080,84	581.124.247,37	-14,69%
2.3.1.02.01.01	SALDO DE CONTAS – PARCELA PATROCINADOR(ES)/INSTITUIDOR(ES)	15.715.175,28	220.051.527,41	-92,86%
2.3.1.02.01.02	SALDO DE CONTAS – PARCELA PARTICIPANTES	468.928.291,60	349.674.119,16	34,10%
2.3.1.02.01.03	SALDO DE CONTAS – PARCELA PARTICIPANTES – PORTADO DE EFPC	1.389.389,84	1.575.757,98	-11,83%
2.3.1.02.01.04	SALDO DE CONTAS – PARCELA PARTICIPANTES – PORTADO DE EAPC	9.725.224,12	9.822.842,82	-0,99%
2.3.1.02.02.00	BENEFÍCIO DEFINIDO ESTRUTURADO EM REGIME DE CAPITALIZAÇÃO PROGRAMADO	-	-	
2.3.1.02.03.00	BENEFÍCIO DEFINIDO ESTRUTURADO EM REGIME DE CAPITALIZAÇÃO NÃO PROGRAMADO	-	-	
2.3.1.03.00.00	(-) PROVISÕES MATEMÁTICAS A CONSTITUIR	-	-	
2.3.1.03.01.00	(-) SERVIÇO PASSADO	-	-	
2.3.1.03.02.00	(-) DÉFICIT EQUACIONADO	-	-	
2.3.1.03.03.00	(+/-) POR AJUSTES DAS CONTRIBUIÇÕES EXTRAORDINÁRIAS	-	-	
2.3.1.2.00.00.00	EQUILÍBRIO TÉCNICO	210.000,51	121.262,37	73,18%
2.3.1.2.01.00.00	RESULTADOS REALIZADOS	210.000,51	121.262,37	73,18%
2.3.1.2.01.01.00	SUPERÁVIT TÉCNICO ACUMULADO	210.000,51	121.262,37	73,18%
2.3.1.2.01.01.01	RESERVA DE CONTINGÊNCIA	210.000,51	121.262,37	73,18%
2.3.1.2.01.01.02	RESERVA ESPECIAL PARA REVISÃO DE PLANO	-	-	
2.3.1.2.01.02.00	(-) DÉFICIT TÉCNICO ACUMULADO	-	-	
2.3.1.2.02.00.00	RESULTADOS A REALIZAR	-	-	
2.3.2.0.00.00.00	FUNDOS	6.302.467,86	19.203.885,24	-67,18%
2.3.2.1.00.00.00	FUNDOS PREVIDENCIAIS	4.130.709,12	17.458.363,60	-76,34%
2.3.2.1.01.00.00	REVERSÃO DE SALDO POR EXIGÊNCIA REGULAMENTAR	3.201.602,36	16.578.059,50	-80,69%
2.3.2.1.02.00.00	REVISÃO DE PLANO	929.106,76	880.304,10	5,54%
	Destinado em 2010	54.600,48	51.732,51	5,54%
	Destinado em 2017	493.717,59	467.784,37	5,54%
	Destinado em 2019	136.287,84	129.129,13	5,54%
	Destinado em 2020	244.500,85	231.658,10	5,54%
2.3.2.1.03.00.00	OUTROS - PREVISTO EM NOTA TÉCNICA ATUARIAL	-	-	
2.3.2.2.00.00.00	FUNDOS ADMINISTRATIVOS	2.171.758,74	1.745.521,64	24,42%
2.3.2.2.01.00.00	PLANO DE GESTÃO ADMINISTRATIVA	2.171.758,74	1.745.521,64	24,42%
2.3.2.2.02.00.00	PARTICIPAÇÃO NO FUNDO ADMINISTRATIVO PGA	-	-	
2.3.2.3.00.00.00	FUNDOS DOS INVESTIMENTOS	-	-	

1)	Demonstrativo de Resultado	WEDAN (R\$)		% (A)/(B)-1
		(A) 31/12/2023	(B) 31/12/2022	
A	Provisões Matemáticas	1.023.422.072,62	1.082.080.156,71	-5,42%
	Benefícios Concedidos	527.663.991,78	500.955.909,34	5,33%
	Contribuição Definida	525.534.582,46	498.790.890,25	5,36%
	Benefício Definido	2.129.409,32	2.165.019,09	-1,64%
	Benefícios a Conceder	495.758.080,84	581.124.247,37	-14,69%
B	Patrimônio Líquido de Cobertura	1.023.632.073,13	1.082.201.419,08	-5,41%
C	Resultado (B - A)	210.000,51	121.262,37	73,18%
	Duration do Plano na Data-base	7,71	7,01	
	Limite de Reserva de Contingência	355.760,41	368.172,32	
	Reserva de Revisão de Plano	-	-	

PARECER ATUARIAL

PARECER ATUARIAL - PLANO SETORIAL FAMÍLIA INOVAR

1 DO PARECER ATUARIAL

1.1 DO OBJETO

O presente documento tem como finalidade apresentar o **Parecer Técnico Atuarial do Plano Setorial Família INOVAR (CNPB 2021.0019-38 e CNPJ 48.307.784/0001-21)**, administrado pela **INOVAR PREVIDÊNCIA – Sociedade de Previdência Privada**, decorrente da **Avaliação Atuarial Anual, referente ao encerramento do exercício de 2023**, bem como Plano Anual de Custeio, com vigência a partir de **1º de janeiro de 2024 até 31 de dezembro de 2024**.

Esta Avaliação considerou a base cadastral e as informações financeiras posicionadas em **31 de dezembro de 2023**, sendo esta, a data de cálculo e de posicionamento dos resultados, consignados em demonstrações atuariais e contábeis.

1.2 DO PLANO DE BENEFÍCIOS

O **Plano Setorial Família INOVAR** está estruturado na modalidade de Contribuição Definida (CD), consoante à Resolução CNPC 41, de 09 de junho de 2021, uma vez que o valor dos benefícios programados tem seu valor permanentemente ajustado ao saldo de contas mantido em favor do participante, inclusive na fase de percepção de benefícios, considerando o resultado líquido de sua aplicação, os valores aportados e os benefícios pagos, estando em manutenção normal e apto a novas adesões.

A **Avaliação Atuarial Anual de 2023** considerou como Regulamento vigente, o texto regulamentar aprovado pela Superintendência Nacional de Previdência Complementar – PREVIC, por meio da Portaria nº **560, de 18 de agosto de 2021**.

O **Plano Setorial Família INOVAR** foi instituído pela **INOVAR PREVIDÊNCIA** para os associados, membros Instituidores e integrante de seus associados pessoas jurídicas.

1.3 DAS ESTATÍSTICAS POPULACIONAIS

Em **31 de dezembro de 2023**, o **Plano Setorial Família INOVAR** apresentava a seguinte massa populacional, conforme estatística descritiva a seguir:

Categoria	Participantes		
	31/12/2023	31/12/2022	Varição
Quantidade	Ativos 129	Ativos 94	35
Idade média (anos)	33,57	31,42	6,83%
Tempo médio de contribuição (anos)	1,49	0,88	70,15%
Tempo médio para aposentadoria (anos)	16,43	18,58	-11,55%

O Plano não possuía Assistedos na data base de **31 de dezembro de 2023**.

1.4 DAS HIPÓTESES E PREMISSAS ATUARIAIS

Considerando a modelagem técnica do **Plano Setorial Família INOVAR**, bem como sua modalidade de Contribuição Definida (CD), não é aplicável o concurso de Hipóteses e Premissas Atuariais para dimensionamento das Provisões Matemáticas.

2 DO GRUPO DE CUSTEIO

2.1 EVOLUÇÃO DOS CUSTOS

O custo do **Plano Setorial Família INOVAR** é exclusivo para a formação dos Saldos de Contas Individuais, é dado pelas contribuições vertidas pelos Participantes, de acordo com os valores livremente escolhidos, sendo que esse montante, na data base, perfazia o montante de **R\$ 257.263,40 (duzentos e cinquenta e sete mil duzentos e sessenta e três reais e quarenta centavos)**.

PARECER ATUARIAL - PLANO SETORIAL FAMÍLIA INOVAR

Comparativamente ao valor mensal apurado em 2022, no montante de **R\$208.146,00 (duzentos e oito mil cento e quarenta e seis reais e trinta e cinco centavos)**, registra-se um aumento de **23,60%**, motivado pelo aumento do número de participantes e respectivas contribuições.

2.2 VARIAÇÃO DAS PROVISÕES MATEMÁTICAS

As Provisões Matemáticas foram dimensionadas em **31 de dezembro de 2023**, no montante de **R\$ 8.415.373,69 (oito milhões quatrocentos e quinze mil trezentos e setenta e três reais e sessenta e nove centavos)** que comparativamente àquelas constantes de Avaliação Atuarial de 2022, que perfizeram **R\$ 5.690.030,89 (cinco milhões seiscentos e noventa mil trinta reais e oitenta e nove centavos)**, representaram uma variação de aproximadamente **47,90%**.

A variação registrada é justificada pela entrada de novos participantes e pelas contribuições destes e dos antigos, acrescidas do estoque e respectiva rentabilidade auferida no período.

2.3 PRINCIPAIS RISCOS ATUARIAIS

Considerando a modalidade a qual está estruturada o **Plano Setorial Família INOVAR**, qual seja Contribuição Definida – CD e a estabilidade do ritmo de capitalização para a constituição dos Saldos de Conta Individuais, não vislumbramos possibilidade de riscos atuariais intrínsecos ao Plano.

2.4 SOLUÇÃO PARA INSUFICIÊNCIA DE COBERTURA

O **Plano Setorial Família INOVAR** encerrou o exercício de 2023 com Equilíbrio Técnico Econômico, registrando, portanto, suficiência de cobertura e solvência atuarial.

3 DO PLANO DE BENEFÍCIOS

3.1 QUALIDADE DA BASE CADASTRAL

A base cadastral dos participantes e assistidos observam layout previamente estabelecido pelo atuário, que considera as especificidades do **Plano Setorial Família INOVAR**, captando todas as informações necessárias para a Avaliação Atuarial, sem o concurso de inferências estatísticas para estabelecimento de parâmetros.

Por conseguinte, a base cadastral, posicionada em **31 de dezembro de 2023**, foi submetida a análises e testes de consistências, sendo que, após certificações da Entidade, foram consideradas válidas e habilitadas para fins de Avaliação Atuarial Anual.

Cumprido ressaltar que a análise cadastral promovida pela **WEDAN** visa única e exclusivamente a identificação de divergências e eventuais desvios para fins de Avaliação Atuarial, não tendo alcance de auditoria cadastral ou de composição dos saldos e que não se revela na garantia da totalidade das distorções detectadas e corrigidas, até mesmo pelo fato de não sermos gestores do banco de dados, permanecendo a Entidade com a responsabilidade plena por eventuais imprecisões do cadastro informado.

3.2 REGRAS DE CONSTITUIÇÃO E REVERSÃO DE FUNDOS PREVIDENCIAIS

Na data base de **31 de dezembro de 2023**, o **Plano Setorial Família INOVAR** não registra Fundos Previdenciais.

3.3 VARIAÇÃO DO RESULTADO

Cotejando o Patrimônio de Cobertura do Plano em **31 de dezembro de 2023**, no montante **R\$ 8.415.373,69 (oito milhões quatrocentos e quinze mil trezentos e setenta e três reais e sessenta e nove centavos)** com as Provisões Matemáticas, no mesmo

PARECER ATUARIAL - PLANO SETORIAL FAMÍLIA INOVAR

período, **R\$ 8.415.373,69** (oito milhões quatrocentos e quinze mil trezentos e setenta e três reais e sessenta e nove centavos) o **Plano Setorial Família INOVAR** registrou Equilíbrio Técnico, registrado no balancete do Plano.

3.4 NATUREZA DO RESULTADO

Consoante aos resultados apurados nesta **Avaliação Atuarial Anual de encerramento do exercício de 2023**, pode-se inferir que a natureza do resultado perpassa a conjuntura da modelagem e estruturação técnica.

3.5 SOLUÇÕES PARA EQUACIONAMENTO DE DÉFICIT

O **Plano Setorial Família INOVAR** encerrou o exercício de 2023 com Equilíbrio Técnico econômico, registrando, portanto, suficiência de cobertura e solvência.

3.6 ADEQUAÇÃO DOS MÉTODOS DE FINANCIAMENTO

O financiamento dos benefícios assegurados pelo **Plano Setorial Família INOVAR** é resultado da capitalização individual do Saldo de Contas, originado das contribuições vertidas, sem a interferência de modelo probabilístico ou mutualístico.

Ante o exposto, o Regime Financeiro de Capitalização Individual, aplicado na **Avaliação Atuarial de Encerramento do Exercício de 2023**, está aderente à legislação previdenciária vigente, em especial a Resolução MF/CNPC 30, de 10 de outubro de 2018 e Resolução Previc N° 23, de 14 de agosto de 2023, representando ritmo de capitalização tecnicamente condizente com as obrigações previstas.

3.7 OUTROS FATOS RELEVANTES

A seguir descrevemos outros Fatores Relevantes pertinentes à **Avaliação Atuarial Anual de encerramento do exercício de 2023**:

- A) Para fins de **Avaliação Atuarial Anual**, a **WEDAN** considerou os valores de ativos patrimoniais apurados e contabilizados pela entidade, os quais não foram objeto de auditoria financeira por parte desta consultoria;
- B) O **Plano Setorial Família INOVAR** está em fase inicial de maturidade financeira e econômica, haja vista não registrar fluxos com pagamentos de benefícios continuados (renda);
- C) Os ativos patrimoniais não foram submetidos ao ajuste de precificação, do que prevê a Resolução PREVIC n° 23, de 14 de agosto de 2023;
- D) O **Plano Setorial Família INOVAR** não registra contratos de dívidas em seu ativo ou passivo, isto é, o patrimônio líquido de cobertura está totalmente integralizado;
- E) Não foram registradas provisão para devedores duvidosos – PDD dos investimentos no exercício de 2023, não havendo concretização de risco de crédito;
- F) Não há registros de demandas judiciais em seu exigível contingencial no encerramento do exercício de 2023;
- G) A rentabilidade patrimonial auferida no **Plano FAMÍLIA INOVAR** no período de 1° de janeiro de 2023 a 31 de dezembro de 2023 foi de **11,28%**, registrado no fluxo de investimentos do balancete do Plano.

PARECER ATUARIAL - PLANO SETORIAL FAMÍLIA INOVAR

4 DO PLANO ANUAL DE CUSTEIO

Em face da presente **Avaliação Atuarial Anual de encerramento do exercício de 2023** e considerando os dispositivos regulamentares do **Plano Setorial Família INOVAR**, apresentamos a seguir o **Plano Anual de Custeio a vigor a partir de 1º de janeiro de 2024 até 31 de dezembro de 2024**:

Categoria	Tipo de Contribuição	Valor
Participante ativos	Contribuição Básica	Mínimo R\$ 50,00
	Contribuição Voluntária, Esporádica e Facultativa	Livre escolha
Instituidor, Empregador ou Pessoa Jurídica	Contribuição de Terceiros*	Definido no Convênio celebrado com a EFPC

*Se de empregador, deverá ser de modo uniforme e não discricionário;

Cumpramos destacar que o presente **Plano Anual de Custeio** deverá ser apreciado e aprovado pelo Conselho Deliberativo da **INOVAR PREVIDÊNCIA**, consoante à legislação previdenciária aplicável.

Considerando as informações concernentes à data-base de **31 de dezembro de 2023**, o valor mensal vertido pelos Participantes totalizou **R\$ 257.263,40 (duzentos e cinquenta e sete mil duzentos e sessenta e três reais e quarenta centavos)**.

Por fim, as contribuições para custeio das despesas com a administração do Plano serão deduzidas do Retorno dos Investimentos, no percentual de 0,75%, conforme Plano de Gestão Administrativa da **INOVAR PREVIDÊNCIA** e aprovado pelo Conselho Deliberativo da Entidade.

5 DA CONCLUSÃO TÉCNICA

Os critérios e metodologias técnicas empregadas para fins desta **Avaliação Atuarial de encerramento de exercício de 2023** estão em estrita obediência à legislação previdenciária em vigor, sendo que os resultados estão consubstanciados na conjugação dessas com os dados e informações previamente disponibilizadas pela **INOVAR PREVIDÊNCIA**.

Consoante à análise técnica atuarial acerca dos resultados apurados, conclui-se que o **Plano Setorial Família INOVAR** auferiu Equilíbrio Técnico econômico, registrado no balancete contábil de **31 de dezembro de 2023**.

Adicionalmente, cumpre destacar que os Ativos patrimoniais, respectivos apereçamentos e saldos de conta informados pela **INOVAR** não foram alvo de auditoria.

Por fim, enfatizamos que os entendimentos e conclusões contidos neste Parecer restringem-se sob o âmbito **técnico atuarial** e fundamentam-se nos dados, documentos e informações disponibilizados pela **INOVAR PREVIDÊNCIA**, legislação de previdência complementar, bem como nas melhores práticas de mercado e na boa técnica atuarial.

Este é nosso Parecer Técnico Atuarial.

Goiânia/GO, 26 de fevereiro de 2024.

THAIS MAYARA
MOTA DE
GOIS:0866366040
5

Thais Mayara Mota
Atuária MIBA 3411
Analista Atuarial Júnior

DOUGLAS LEMES
GONCALVES:08508258658
258658

Douglas Lemes Gonçalves
Atuário MIBA 2225
Sócio Consultor

DANIEL PEREIRA DA
SILVA:77845200000

Daniel Pereira da Silva
Atuário MIBA 1146
Sócio-Diretor

WEDAN CONSULTORIA E ASSESSORIA ATUARIAL LTDA. – CIBA 145

Disclaimer: Não expressamos nenhum opinião técnico sobre outro tema que não o especificado neste documento, que foi elaborado para uso exclusivo da INOVAR PREVIDÊNCIA, a quem se destina, não devendo, sem nosso prévio consentimento formal da WEDAN, ser divulgado a terceiros.

PARECER
ATUARIAL

PARECER ATUARIAL - PLANO SETORIAL FAMÍLIA INOVAR

ANEXO I – PLANO SETORIAL FAMÍLIA INOVAR

CÓDIGO	CONTA	WEDAN (R\$) (A) 31/12/2023	WEDAN (R\$) (B) 31/12/2022	% (A)/(B)-1
2.3.0.0.00.00.00	PATRIMÔNIO SOCIAL	8.415.373,69	5.690.030,89	47,90%
2.3.1.0.00.00.00	PATRIMÔNIO DE COBERTURA DO PLANO	8.415.373,69	5.690.030,89	47,90%
2.3.1.1.00.00.00	PROVISÕES MATEMÁTICAS	8.415.373,69	5.690.030,89	47,90%
2.3.1.1.01.00.00	BENEFÍCIOS CONCEDIDOS	-	-	
2.3.1.1.01.01.00	CONTRIBUIÇÃO DEFINIDA	-	-	
2.3.1.1.01.01.01	SALDO DE CONTAS DOS ASSISTIDOS	-	-	
2.3.1.1.01.02.00	BENEFÍCIO DEFINIDO ESTRUTURADO EM REGIME DE CAPITALIZAÇÃO	-	-	
2.3.1.1.02.00.00	BENEFÍCIOS A CONCEDER	8.415.373,69	5.690.030,89	47,90%
2.3.1.1.02.01.00	CONTRIBUIÇÃO DEFINIDA	8.415.373,69	5.690.030,89	47,90%
2.3.1.1.02.01.01	SALDO DE CONTAS – PARCELA PATROCINADOR(ES)/INSTITUIDOR(ES)	-	-	
2.3.1.1.02.01.02	SALDO DE CONTAS - PARCELA PARTICIPANTES	8.415.373,69	5.690.030,89	47,90%
2.3.1.1.02.01.03	SALDO DE CONTAS - PARCELA PARTICIPANTES - PORTADO DE EFPC	-	-	
2.3.1.1.02.01.04	SALDO DE CONTAS - PARCELA PARTICIPANTES - PORTADO DE EAPC	-	-	
2.3.1.1.02.02.00	BENEFÍCIO DEFINIDO ESTRUTURADO EM REGIME DE CAPITALIZAÇÃO PROGRAMADO	-	-	
2.3.1.1.02.03.00	BENEFÍCIO DEFINIDO ESTRUTURADO EM REGIME DE CAPITALIZAÇÃO NÃO PROGRAMADO	-	-	
2.3.1.1.03.00.00	(-) PROVISÕES MATEMÁTICAS A CONSTITUIR	-	-	
2.3.1.1.03.01.00	(-) SERVIÇO PASSADO	-	-	
2.3.1.1.03.02.00	(-) DÉFICIT EQUACIONADO	-	-	
2.3.1.1.03.03.00	(+/-) POR AJUSTES DAS CONTRIBUIÇÕES EXTRAORDINÁRIAS	-	-	
2.3.1.2.00.00.00	EQUILÍBRIO TÉCNICO	-	-	
2.3.1.2.01.00.00	RESULTADOS REALIZADOS	-	-	
2.3.1.2.01.01.00	SUPERÁVIT TÉCNICO ACUMULADO	-	-	
2.3.1.2.01.01.01	RESERVA DE CONTINGÊNCIA	-	-	
2.3.1.2.01.01.02	RESERVA ESPECIAL PARA REVISÃO DE PLANO	-	-	
2.3.1.2.01.02.00	(-) DÉFICIT TÉCNICO ACUMULADO	-	-	
2.3.1.2.02.00.00	RESULTADOS A REALIZAR	-	-	
2.3.2.0.00.00.00	FUNDOS	-	-	
2.3.2.1.00.00.00	FUNDOS PREVIDENCIAIS	-	-	
2.3.2.2.00.00.00	FUNDOS ADMINISTRATIVOS	-	-	
2.3.2.3.00.00.00	FUNDOS DOS INVESTIMENTOS	-	-	

Atas das Reuniões

DOCUMENTOS ORIGINAIS



ATA DA REUNIÃO DA DIRETORIA EXECUTIVA REALIZADA EM 14 DE MARÇO DE 2024

DATA, LOCAL E HORA: Em 14 de março de 2024, realizada exclusivamente por videoconferência, através da plataforma Microsoft Teams.

CONVOCAÇÃO: A convocação do membro da Diretoria Executiva foi encaminhada por meio eletrônico, no dia 04/03/2024, pela Sra. Silvia Ribeiro Lopes, Gerente Contábil da Inovar Previdência – Sociedade de Previdência Privada (“Inovar Previdência”), a pedido do Sr. Cleber Diniz Nicolav, Diretor Superintendente, Administrador Estatutário Tecnicamente Qualificado (AETQ) e Administrador Responsável pelos Planos de Benefícios (ARPB) da Inovar Previdência.

PRESENÇA: O membro da Diretoria Executiva da Inovar Previdência, Sr. Cleber Diniz Nicolav e, como convidados, o Sr. Guilherme Benites, sócio da Aditus Consultoria Financeira Ltda. (“Aditus”), e os Srs. Ricardo Freitas e Leandro Pacheco, respectivamente sócio e gerente da PricewaterhouseCoopers (“PWC”).

MESA: Presidente da Mesa - Cleber Diniz Nicolav (Diretor Superintendente, AETQ e ARPB da Inovar Previdência); Secretária – Silvia Ribeiro Lopes (Gerente Contábil).

ORDEM DO DIA: Deliberar acerca: **(i)** do Balanço Patrimonial, do Demonstrativo do Ativo Líquido – DAL, da Demonstração da Mutação do Ativo Líquido – DMAL dos planos de benefícios, da Demonstração do Plano de Gestão Administrativa – DPGA, da Demonstração da Mutação do Patrimônio Social - DMPS, da Demonstração das Provisões Técnicas – DPT, das Notas Explicativas às Demonstrações Contábeis da Inovar Previdência e dos trabalhos da auditoria externa referentes ao exercício de 2023; **(ii)** dos principais relatórios de gestão dos recursos garantidores, dos resultados dos investimentos e acompanhamento da Política de Investimentos da Inovar Previdência, referente ao período de julho a dezembro de 2023; **(iii)** da Certificação e Habilitação dos Dirigentes e técnicos da Inovar Previdência; **(iv)** do posicionamento jurídico; **(v)** da validação dos controles internos e avaliação de riscos do 2º Semestre de 2023; **(vi)** da validação dos custos relacionados à administração dos recursos; **(vii)** da Demonstração Orçamentária de 2023; **(viii)** da validação dos estudos técnicos desenvolvidos pela Wedan Consultoria e Assessoria Atuarial Ltda. (“Wedan”) sobre a convergência das hipóteses de rentabilidade dos investimentos ao plano de custeio e ao fluxo futuro de receitas de contribuições e de pagamento de benefícios, aprovados pelo Conselho Deliberativo, que deu parecer favorável às premissas apresentadas bem como a alteração da meta atuarial de INPC + 2,96% a.a. para INPC + 3,07% a.a., atestando a existência de controles internos destinados a garantir o adequado gerenciamento dos riscos atuariais.

DELIBERAÇÕES TOMADAS POR UNANIMIDADE DE VOTOS: O Diretor Superintendente da Inovar Previdência aprova sem ressalvas:

(i) Recomendar a aprovação pelo Conselho Fiscal da Inovar Previdência, acerca do Balanço Patrimonial, do Demonstrativo do Ativo Líquido – DAL, da Demonstração da Mutação do Ativo Líquido – DMAL do plano de benefícios, da Demonstração do Plano de Gestão Administrativa – DPGA, da Demonstração da Mutação do Patrimônio Social - DMPS, da Demonstração das Provisões Técnicas - DPT e das Notas Explicativas às Demonstrações Contábeis da Inovar Previdência, referentes ao exercício de 2023, as quais foram devidamente apreciadas por auditores independentes, conforme parecer;

(ii) Recomendar a aprovação pelo Conselho Fiscal da Inovar Previdência, acerca dos principais relatórios de gestão dos recursos garantidores, dos resultados dos investimentos e acompanhamento da Política de Investimentos da Inovar Previdência do período de julho a

dezembro de 2023, quais sejam: (a) Relatórios emitidos pela Aditus – Desempenho e ranking de Rentabilidades dos Fundos de Pensão; (b) Relatórios de Acompanhamento da Política de Investimentos; (c) Relatório Gerencial da Administração da Inovar Previdência; e (d) Apresentação dos Resultados das carteiras de Investimentos pela Aditus;

(iii) Recomendar a aprovação pelo Conselho Fiscal da Inovar Previdência, acerca do controle do processo de Certificação e Habilitação dos Dirigentes e técnicos da Inovar Previdência;

(iv) Recomendar a aprovação pelo Conselho Fiscal da Inovar Previdência, acerca do posicionamento jurídico;

(v) Recomendar a aprovação pelo Conselho Fiscal da Inovar Previdência, acerca dos controles internos e a avaliação de riscos do 2º Semestre de 2023;

(vi) Recomendar a aprovação pelo Conselho Fiscal da Inovar Previdência, acerca da validação dos custos relacionados à administração dos recursos;

(vii) Recomendar a aprovação pelo Conselho Fiscal da Inovar Previdência, acerca da Demonstração Orçamentária de 2023; e

(viii) Recomendar a aprovação pelo Conselho Fiscal da Inovar Previdência, acerca da validação dos estudos técnicos desenvolvidos pela Wedan, sobre a convergência das hipóteses de rentabilidade dos investimentos ao plano de custeio e ao fluxo futuro de receitas de contribuições e de pagamento de benefícios, aprovados pelo Conselho Deliberativo, que deu parecer favorável às premissas apresentadas bem como a alteração da meta atuarial de INPC + 2,96% a.a. para INPC + 3,07% a.a., atestando a existência de controles internos destinados a garantir o adequado gerenciamento dos riscos atuariais.

As deliberações aprovadas encontram-se respaldadas pelo Anexo I, o qual, autenticado pela Mesa, passa a fazer parte integrante da presente Ata.

ENCERRAMENTO: Nada mais havendo a tratar e ninguém desejando manifestar-se, a reunião foi encerrada e lavrada a presente ata, que vai assinada pela totalidade dos membros da Diretoria Executiva.

São Paulo, 14 de março de 2024.

Mesa:

Cleber Diniz Nicolav
Presidente da Mesa

Silvia Ribeiro Lopes
Secretária da Mesa

Membros da Diretoria Executiva:

Cleber Diniz Nicolav
Diretor Superintendente, AETQ e ARPB

ATA DA REUNIÃO DO CONSELHO FISCAL REALIZADA EM 14 DE MARÇO DE 2024

DATA, LOCAL E HORA: Em 14 de março de 2023, às 14:00 horas, realizada exclusivamente por videoconferência, através da plataforma *Microsoft Teams*.

CONVOCAÇÃO: A convocação dos membros do Conselho Fiscal foi concretizada por meio eletrônico, no dia 04/03/2024, pela Sra. Sílvia Ribeiro Lopes, Gerente Contábil, a pedido do Sr. Cleber Diniz Nicolav, Diretor Superintendente, Administrador Estatutário Tecnicamente Qualificado (AETQ) e Administrador Responsável pelos Planos de Benefícios (ARPB) da Inovar Previdência.

PRESEÇA: Estiveram presentes os membros do Conselho Fiscal: Srs. Edward Robinson Marin, Filipe Marcelo de Medeiros e Rutilio Rachele, e como convidados, o Sr. Cleber Diniz Nicolav, Diretor Superintendente, AETQ e ARPB da Inovar Previdência, a Sra. Sílvia Ribeiro Lopes, Gerente Contábil da Inovar Previdência, o Sr. Renato Eisele, consultor da Aditus Consultoria Financeira Ltda. ("Aditus"), o Sr. Ricardo Freitas e o Sr. Leandro Pacheco, sócio e gerente da PricewaterhouseCoopers ("PWC"). O Sr. Reginaldo Grossi, presidente do Conselho Fiscal, não pode comparecer nesta reunião.

MESA: Presidente da Mesa – Edward Robinson Marin (Membro do Conselho Fiscal da Inovar Previdência); Secretário – Cleber Diniz Nicolav (Diretor Superintendente, AETQ e ARPB da Inovar Previdência).

ORDEM DO DIA: Deliberar acerca: **(i)** do Balanço Patrimonial, do Demonstrativo do Ativo Líquido – DAL, da Demonstração da Mutação do Ativo Líquido – DMAL dos planos de benefícios, da Demonstração do Plano de Gestão Administrativa – DPGA, da Demonstração da Mutação do Patrimônio Social - DMPS, da Demonstração das Provisões Técnicas – DPT, das Notas Explicativas às Demonstrações Contábeis da Inovar Previdência e dos trabalhos da auditoria externa referentes ao exercício de 2023; **(ii)** dos principais relatórios de gestão dos recursos garantidores, dos resultados dos investimentos e acompanhamento da Política de Investimentos da Inovar Previdência, referente ao período de julho a dezembro de 2023; **(iii)** da Certificação e Habilitação dos Dirigentes e técnicos da Inovar Previdência; **(iv)** do posicionamento jurídico; **(v)** da validação dos controles internos e avaliação de riscos do 2º Semestre de 2023; **(vi)** da validação dos custos relacionados à administração dos recursos; **(vii)** da Demonstração Orçamentária de 2023; **(viii)** da validação dos estudos técnicos desenvolvidos pela Wedan Consultoria e Assessoria Atuarial Ltda. ("Wedan") sobre a convergência das hipóteses de rentabilidade dos investimentos ao plano de custeio e ao fluxo futuro de receitas de contribuições e de pagamento de benefícios, aprovados pelo Conselho Deliberativo, que deu parecer favorável às premissas apresentadas bem como a alteração da meta atuarial de INPC + 2,96% a.a. para INPC + 3,07% a.a., atestando a existência de controles internos destinados a garantir o adequado gerenciamento dos riscos atuariais.

DELIBERAÇÕES TOMADAS POR UNANIMIDADE DE VOTOS DOS PRESENTES: Os membros do Conselho Fiscal aprovaram, por unanimidade de votos dos presentes e sem ressalvas, nos termos do artigo 24 do Estatuto Social da Inovar Previdência:

(i) Recomendar a aprovação pelo Conselho Deliberativo da Inovar Previdência, acerca do Balanço Patrimonial, do Demonstrativo do Ativo Líquido – DAL, da Demonstração da Mutação do Ativo Líquido – DMAL dos planos de benefícios, da Demonstração do Plano de Gestão Administrativa – DPGA, da Demonstração da Mutação do Patrimônio Social - DMPS, da Demonstração das Provisões Técnicas - DPT e das Notas Explicativas às Demonstrações Contábeis da Inovar Previdência, referentes ao exercício de 2023, as quais foram devidamente apreciadas por auditores independentes, conforme parecer;

(ii) Recomendar a aprovação pelo Conselho Deliberativo da Inovar Previdência, acerca dos principais relatórios de gestão dos recursos garantidores, dos resultados dos investimentos e

acompanhamento da Política de Investimentos da Inovar Previdência do período de julho a dezembro de 2023, quais sejam: (a) Relatórios emitidos pela Aditus – Desempenho e Ranking de Rentabilidades dos Fundos de Pensão; (b) Relatórios de Acompanhamento da Política de Investimentos; (c) Relatório Gerencial da Administração da Inovar Previdência; e (d) Apresentação dos Resultados das Carteiras de Investimentos pela Aditus;

(iii) Recomendar a aprovação pelo Conselho Deliberativo da Inovar Previdência, acerca do controle do processo de Certificação e Habilitação dos Dirigentes e técnicos da Inovar Previdência;

(iv) Recomendar a aprovação pelo Conselho Deliberativo da Inovar Previdência, acerca do posicionamento jurídico;

(v) Recomendar a aprovação pelo Conselho Deliberativo da Inovar Previdência, acerca dos controles internos e a avaliação de riscos do 2º Semestre de 2023.

(vi) Recomendar a aprovação pelo Conselho Deliberativo da Inovar Previdência, acerca da validação dos custos relacionados à administração dos recursos;

(vii) Recomendar a aprovação pelo Conselho Deliberativo da Inovar Previdência, acerca da Demonstração Orçamentária de 2023; e

(viii) Recomendar a aprovação pelo Conselho Deliberativo da Inovar Previdência, acerca da validação dos estudos técnicos desenvolvidos pela Wedan sobre a convergência das hipóteses de rentabilidade dos investimentos ao plano de custeio e ao fluxo futuro de receitas de contribuições e de pagamento de benefícios, aprovados pelo Conselho Deliberativo, que deu parecer favorável às premissas apresentadas bem como a alteração da meta atuarial de INPC + 2,96% a.a. para INPC + 3,07% a.a., atestando a existência de controles internos destinados a garantir o adequado gerenciamento dos riscos atuariais.

Por fim, os membros do Conselho Fiscal concluíram que os itens acima estão em conformidade com a legislação pertinente, em especial com a Resolução CMN nº 4994, bem como o planejamento orçamentário definido para o exercício de 2023.

As deliberações aprovadas encontram-se respaldadas pelo Anexo I, o qual, autenticado pela Mesa, passa a fazer parte integrante da presente Ata.

ENCERRAMENTO: Nada mais havendo a tratar e ninguém desejando manifestar-se, a reunião foi encerrada e lavrada a presente ata, que vai assinada por todos os membros efetivos presentes do Conselho Fiscal.

São Paulo, 14 de março de 2024.

Mesa:

Edward Robinson Marin
Presidente da Mesa

Cleber Diniz Nicolav
Secretário da Mesa

Membros do Conselho Fiscal e Diretor:

Edward Robinson Marin
Membro Efetivo do Conselho Fiscal

Filipe Marcelo de Medeiros
Membro Efetivo do Conselho Fiscal

Rutilio Rachele
Membro Efetivo do Conselho Fiscal

Cleber Diniz Nicolav
Diretor Superintendente, AETQ e ARPB

ATA DA REUNIÃO DO CONSELHO DELIBERATIVO REALIZADA EM 15 DE MARÇO DE 2024

DATA, LOCAL E HORA: Em 15 de março de 2024, realizada exclusivamente por videoconferência, através da plataforma *Microsoft Teams*.

CONVOCAÇÃO: A convocação dos membros do Conselho Deliberativo foi encaminhada por meio eletrônico, no dia 05/03/2024, pela Sra. Sílvia Ribeiro Lopes, Gerente Contábil da Inovar Previdência – Sociedade de Previdência Privada (“Inovar Previdência”), a pedido do Sr. Cleber Diniz Nicolav, Diretor Superintendente, Administrador Estatutário Tecnicamente Qualificado (AETQ) e Administrador Responsável pelos Planos de Benefícios (ARPB) da Inovar Previdência.

PRESENÇA: Presente os membros efetivos do Conselho Deliberativo da Inovar Previdência, e ainda, como convidado, o Sr. Cleber Diniz Nicolav, Diretor Superintendente, AETQ e ARPB da Inovar Previdência, a Sra. Sílvia Ribeiro Lopes, Gerente Contábil da Inovar Previdência, o Sr. Guilherme Benites, sócio da Aditus Consultoria Financeira Ltda. (“Aditus”), e os Srs. Ricardo Freitas e Leandro Pacheco, respectivamente sócio e gerente da PricewaterhouseCoopers (“PWC”).

MESA: Presidente da Mesa - Fábio Petrossi Gallo; e Secretário – Cleber Diniz Nicolav.

ORDEM DO DIA: Deliberar acerca: **(i)** do Balanço Patrimonial, do Demonstrativo do Ativo Líquido – DAL, da Demonstração da Mutação do Ativo Líquido – DMAL dos planos de benefícios, da Demonstração do Plano de Gestão Administrativa – DPGA, da Demonstração da Mutação do Patrimônio Social - DMPS, da Demonstração das Provisões Técnicas – DPT, das Notas Explicativas às Demonstrações Contábeis da Inovar Previdência e dos trabalhos da auditoria externa referentes ao exercício de 2023; **(ii)** dos principais relatórios de gestão dos recursos garantidores, dos resultados dos investimentos e acompanhamento da Política de Investimentos da Inovar Previdência, referente ao período de julho a dezembro de 2023; **(iii)** da Certificação e Habilitação dos Dirigentes e técnicos da Inovar Previdência; **(iv)** do posicionamento jurídico; **(v)** da validação dos controles internos e avaliação de riscos do 2º Semestre de 2023; **(vi)** da validação dos custos relacionados à administração dos recursos; **(vii)** da Demonstração Orçamentária de 2023; **(viii)** da validação dos estudos técnicos desenvolvidos pela Wedan Consultoria e Assessoria Atuarial Ltda. (“Wedan”) sobre a convergência das hipóteses de rentabilidade dos investimentos ao plano de custeio e ao fluxo futuro de receitas de contribuições e de pagamento de benefícios, aprovados pelo Conselho Deliberativo, que deu parecer favorável às premissas apresentadas bem como a alteração da meta atuarial de INPC + 2,96% a.a. para INPC + 3,07% a.a., atestando a existência de controles internos destinados a garantir o adequado gerenciamento dos riscos atuariais.

DELIBERAÇÕES TOMADAS POR UNANIMIDADE DE VOTOS DOS PRESENTES: Os membros do Conselho Deliberativo presentes aprovaram, por unanimidade de votos e sem ressalvas, nos termos do Artigo 15 do Estatuto Social da Inovar Previdência:

(i) o Balanço Patrimonial, o Demonstrativo do Ativo Líquido – DAL, a Demonstração da Mutação do Ativo Líquido – DMAL dos planos de benefícios, a Demonstração do Plano de Gestão Administrativa – DPGA, a Demonstração da Mutação do Patrimônio Social - DMPS, a Demonstração das Provisões Técnicas - DPT e as Notas Explicativas às Demonstrações Contábeis da Inovar Previdência, referentes ao exercício de 2023, as quais foram devidamente apreciadas por auditores independentes, conforme parecer;

(ii) os principais relatórios de gestão dos recursos garantidores, dos resultados dos investimentos e acompanhamento da Política de Investimentos da Inovar Previdência do período de julho a dezembro de 2023, quais sejam: (a) Relatórios emitidos pela Aditus – Desempenho e Ranking de Rentabilidades dos Fundos de Pensão; (b) Relatórios de Acompanhamento da Política de

Investimentos; (c) Relatório Gerencial da Administração da Inovar Previdência; e (d) Apresentação dos Resultados das Carteiras de Investimentos pela Aditus;

(iii) o controle do processo de Certificação e Habilitação dos Dirigentes e técnicos da Inovar Previdência;

(iv) o posicionamento jurídico;

(v) os controles internos e avaliação de riscos do 2º Semestre de 2023;

(vi) a validação dos custos relacionados à administração dos recursos;

(vii) a Demonstração Orçamentária de 2023; e

(viii) ratificar a validação dos estudos técnicos desenvolvidos pela Wedan Consultoria e Assessoria Atuarial Ltda. (“Wedan”) sobre a convergência das hipóteses de rentabilidade dos investimentos ao plano de custeio e ao fluxo futuro de receitas de contribuições e de pagamento de benefícios, aprovados anteriormente pelo Conselho Deliberativo, que deu parecer favorável às premissas apresentadas bem como a alteração da meta atuarial de INPC + 2,96% a.a. para INPC + 3,07% a.a., atestando a existência de controles internos destinados a garantir o adequado gerenciamento dos riscos atuariais.

As deliberações aprovadas encontram-se respaldadas pelo Anexo I, o qual, autenticado pela Mesa, passa a fazer parte integrante da presente Ata.

ENCERRAMENTO: Nada mais havendo a tratar e ninguém desejando manifestar-se, a reunião foi encerrada e lavrada a presente ata, que vai assinada por todos os convidados e membros efetivos presentes do Conselho Deliberativo.

São Paulo, 15 de março de 2024.

Mesa:

Fábio Petrossi Gallo
Presidente da Mesa

Cleber Diniz Nicolav
Secretário da Mesa

Membros do Conselho Deliberativo e Convidados:

Antônio Valdemir Pereira Ramos
Membro do Conselho Deliberativo


Fábio Petrossi Gallo
Membro do Conselho Deliberativo

Marco Antônio Galhardo
Membro do Conselho Deliberativo

Cleber Diniz Nicolav
Diretor Superintendente, AETQ e ARPB

Guilherme Benites
Sócio – representante da Aditus


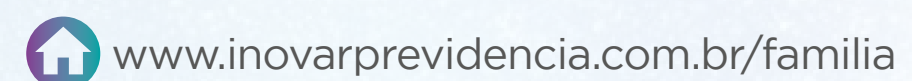
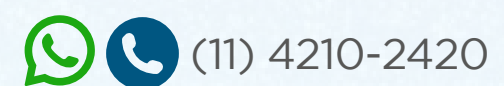
Ricardo Freitas
Auditor – Representante da PWC



INOVAR PREVIDÊNCIA - SOCIEDADE DE PREVIDÊNCIA PRIVADA
Rua Correia Dias, 184 • 7º andar • conj. 71
Paraíso • São Paulo/SP • CEP 04104-000

CANAIS DE COMUNICAÇÃO

Nossa entidade está presente nas redes sociais. **Siga** e **curta** nossas páginas:



Consultoria de Comunicação:
Arte da Criação
www.artedacriacao.com