



INOVAR
PREVIDÊNCIA

RELATÓRIO ANUAL
2019



Arquivo
Interativo

ÍNDICE

MENSAGEM AO PARTICIPANTE 2019 _____	3
COMPOSIÇÃO ESTATUTÁRIA _____	4
ACONTECIMENTOS E DESTAQUES DA ENTIDADE EM 2019 _____	5
NÚMERO PARTICIPANTES / EVOLUÇÃO DO PATRIMÔNIO _____	11
DEMONSTRAÇÕES CONTÁBEIS _____	12
NOTAS EXPLICATIVAS _____	19
RELATÓRIO DOS AUDITORES INDEPENDENTES _____	47
PARECER ATUARIAL _____	51
ATA DA REUNIÃO DA DIRETORIA EXECUTIVA _____	92
ATA DA REUNIÃO DO CONSELHO FISCAL _____	96
ATA DA REUNIÃO DO CONSELHO DELIBERATIVO _____	100

MENSAGEM AO PARTICIPANTE

ANO DE MUITO TRABALHO E CONSOLIDAÇÃO DA INOVAR PREVIDÊNCIA

Em 2019, trabalhamos muito para dar sequência às mudanças iniciadas no ano anterior. Com a máxima transparência, procuramos comunicar aos nossos Participantes cada passo dado, cada resultado atingido, de forma a estreitar nosso relacionamento e, principalmente, fortalecer o elo de confiança que nos une.

A Previc (Superintendência Nacional de Previdência Complementar) aprovou as alterações propostas no Regulamento do Plano e no Estatuto da Inovar Previdência.

Esses ajustes dão seguimento à nova etapa da Entidade iniciada em 2018, com novo endereço, novo nome, novos desafios e aprendizados, mantendo, porém, sua essência, reputação e propósito.

O resultado da Inovar Previdência em 2019 reflete a Política de Investimentos diversificada que trouxe retorno expressivo aos seus Participantes, mesmo diante de um cenário desafiador em que a taxa básica de juros da economia brasileira (Selic) atingiu sua mínima histórica, cenário que deve permanecer em 2020.

O retorno acumulado no ano foi de 12,61%, acima do retorno acumulado do CDI, de 5,96% no período, e atesta o sucesso das aplicações do nosso fundo de pensão. Para se atingir esse relevante resultado, nossa estratégia esteve sempre permeada pelo objetivo de preservar o patrimônio, buscando otimizar a relação risco versus retorno.

Sempre acreditamos na solidez de nossa estrutura, na reputação de nossa Entidade e em nosso maior propósito, que é apoiar cada Participante na construção de seu futuro e na realização dos seus sonhos, por meio de uma gestão séria e capacitada.

Olhando para 2020, com ânimo renovado e muita disposição, continuaremos sempre prontos a atendê-los!

Boa leitura a todos!



COMPOSIÇÃO ESTATUTÁRIA

COMPOSIÇÃO
ESTATUTÁRIA

CONSELHO DELIBERATIVO

Presidente

Fábio Soares de Miranda Carvalho

Conselheiros

Antônio Valdemir Pereira Ramos
(eleito pelos Participantes)

Fábio Petrossi Gallo

Lucas Caulliraux Martinelli

Marco Antônio Galhardo
(eleito pelos Participantes)

CONSELHO FISCAL

Presidente

Reginaldo Grossi

Conselheiros

Edward Robinson Marin
(eleito pelos Participantes)

Filipe Marcelo de Medeiros

Max Lichtenecker Filho
(eleito pelos Participantes)

DIRETORIA EXECUTIVA

Diretor Superintendente

Cleber Diniz Nicolav

Diretor Financeiro

André Azevedo de Albuquerque

COMITÊ DE INVESTIMENTOS

Cleber Diniz Nicolav

Fábio Soares de Miranda Carvalho

Lucas Caulliraux Martinelli

ADMINISTRAÇÃO

Carlos Alberto da Silva

Marcos Emanuel de Lima Sousa

Regianne Vasconcelos Costa

Renan Trevisani Dioclecio

Ricardo Luiz Cabrera

Roberta de Mayo Orfila

Silvia Ribeiro Lopes



ACONTECIMENTOS E
DESTAQUES DA
ENTIDADE EM 2019



CENÁRIO ECONÔMICO 2019

O ano de 2019 ficou marcado como um ano positivo para os ativos financeiros, mesmo após as diversas turbulências que agitaram a economia.

No cenário internacional, vimos um aprofundamento das tensões comerciais entre os EUA e a China, o conturbado processo para a saída do Reino Unido da zona do euro, uma reviravolta eleitoral na Argentina, protestos nas ruas da França, Hong Kong e em países da América do Sul, entre muitos outros eventos sociais e econômicos de impacto relevante.

No Brasil, não foi muito diferente: também tivemos muitas dificuldades. Para começar, foi necessário se acostumar com a nova forma de fazer política e a nova relação do Governo com o Congresso Nacional. A Reforma da Previdência foi aprovada e, com ela, uma melhora na situação fiscal do nosso país. Com uma diminuição do principal risco para a economia do país, o Banco Central pôde reduzir ainda mais a taxa básica de juros, que agora se encontra no menor patamar da história.

A inflação (medida pelo INPC) manteve-se sob controle e, levemente, acima do centro da meta projetada pelo Governo, fechando o ano em 4,48%. A taxa Selic fechou o ano em 4,5% e o PIB brasileiro apresentou crescimento de 1,1%.

Em meio a este cenário, a Inovar Previdência encerrou 2019 com rentabilidade líquida acumulada de 12,61%, um rendimento 7,78% acima do INPC do período, representando 211% do CDI, que no ano teve retorno de 5,96%.

A performance da Inovar Previdência tem como base uma Política de Investimentos cada vez mais diversificada, que garante a solidez e a rentabilidade dos investimentos, com a constante preocupação de preservação do Patrimônio.

Para 2020, diante do cenário de permanência dos juros em níveis historicamente baixos, intensificaremos o processo de diversificação de investimentos, visando manter o retorno de longo prazo do Plano acima da meta estabelecida e da média de mercado, reafirmando o nosso compromisso em apoiá-lo no planejamento do seu futuro financeiro.



RETORNO ACUMULADO DE 2000 A 2019

ACONTECIMENTOS
E DESTAQUES DA
ENTIDADE EM 2019

ANO	INOVAR PREVIDÊNCIA	CDI	META ATUARIAL	IPCA	POUPANÇA	IBOVESPA FECHAMENTO
2000	11,05	17,32	15,29	5,97	8,61	-10,72
2001	13,26	17,27	15,92	7,67	8,49	-11,02
2002	20,55	19,10	32,73	12,53	8,97	-17,00
2003	26,48	23,26	13,05	9,30	11,29	97,33
2004	18,81	16,15	17,74	7,60	8,04	17,81
2005	19,83	18,99	6,29	5,69	9,19	27,71
2006	19,41	15,03	8,99	3,14	8,41	32,93
2007	18,38	11,81	13,29	4,45	7,80	43,65
2008	-1,45	12,38	14,56	5,90	7,74	-41,22
2009	19,08	9,88	3,49	4,31	7,09	82,66
2010	9,95	9,75	11,79	5,90	6,81	1,04
2011	9,29	11,59	11,38	6,50	7,50	-18,11
2012	12,69	8,40	11,51	5,83	6,25	7,40
2013	6,86	8,06	9,79	5,91	6,32	-15,50
2014	11,54	10,81	10,48	6,41	7,02	-2,91
2015	12,96	13,23	15,73	10,67	7,94	-13,31
2016	14,66	14,00	10,84	6,29	8,35	38,94
2017	11,38	9,93	6,48	2,95	6,89	26,86
2018	10,76	6,42	7,97	3,75	4,68	15,03
2019	12,61	5,96	8,86	4,31	4,35	31,58
Acumulado	1.215,66	1.027,59	893,30	234,78	330,83	576,66

DESTAQUES

ACONTECIMENTOS
E DESTAQUES DA
ENTIDADE EM 2019

CONTRIBUIÇÕES SUPLEMENTARES SOMAM R\$ 1,5 MILHÃO NO ÚLTIMO TRIMESTRE DE 2019

Foram realizadas no segundo semestre de 2019, campanhas de comunicação para recadastramento dos Participantes, reforçando a possibilidade de retomada de contribuições, assim como a possibilidade de realizar contribuições suplementares, de acordo com a última versão do Regulamento. Tal ação resultou em um aumento significativo de contribuições efetivadas no último trimestre do ano, atingindo aproximadamente R\$ 1,5 milhão em contribuições suplementares. Este valor é equivalente ao atingido pelos Participantes Ativos e patrocinadoras no mesmo período apurado.




APLICATIVO PARA SMARTPHONE

Os Participantes da Inovar Previdência contam com o benefício de acessarem suas contas individuais pelo celular. De forma rápida e fácil, baixam um aplicativo que possibilita o acesso a todas as informações pertinentes a cada participante. O aplicativo da Inovar Previdência está disponível tanto para usuários do sistema IOS, pela Apple Store, como para os que utilizam o sistema Android, através da Google Play.



ATUALIZAÇÃO DE BENEFICIÁRIOS

É muito importante que os participantes da Inovar Previdência, confirmem se os seus beneficiários estão atualizados, para que, em caso de falecimento, os pagamentos de pensão por morte, cheguem corretamente às pessoas indicadas. Você pode atualizar seus beneficiários a qualquer tempo, pelo site www.inovarprevidencia.com.br ou entrando em contato com a Inovar Previdência, via telefone.





COMPARATIVO: INOVAR PREVIDÊNCIA X OUTRAS ENTIDADES

O nosso portfólio de investimentos apresenta retorno elevado e menor nível de risco. Essa evidência foi comprovada por meio de uma análise feita pela consultoria de investimentos especializada em fundos de pensão e investidores institucionais Aditus, que comparou a Inovar Previdência com outros 119 fundos de pensões. Os indicadores mostraram que no ano a Inovar Previdência obteve retorno acima e risco abaixo da mediana de mercado.



COMPARATIVO INOVAR PREVIDÊNCIA X PGBLS

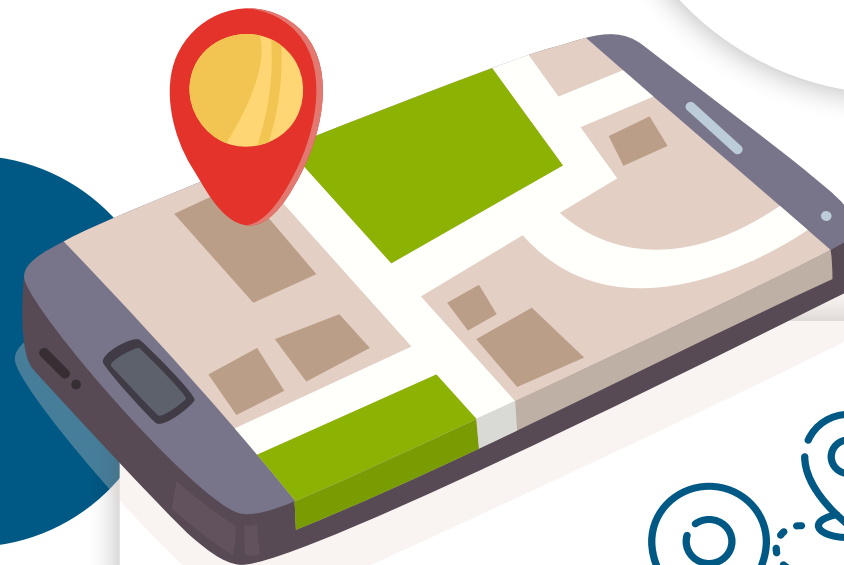
Acompanhe um comparativo de Rentabilidade e Taxa de Administração entre a Inovar Previdência e os principais Planos PGBL do mercado, oferecidos por bancos e seguradoras:

PLANOS	RENTABILIDADE %			TAXA DE ADM. %
	2019	24 MESES	36 MESES	
INOVAR PREVIDÊNCIA	12,61	24,73	38,94	0,50
SUL AMÉRICA (PGBL)	6,70	13,69	22,59	0,70
SANTANDER (PGBL)	6,71	13,04	24,47	0,70
ITAÚ (PGBL)	6,62	12,68	23,66	1,00
BRDESCO (PGBL)	6,42	11,89	23,01	1,00
ICATU (PGBL)	5,32	11,54	24,74	0,70
PORTO SEGURO (PGBL)	5,65	11,82	22,70	1,00

A rentabilidade líquida apurada no ano pela Inovar Previdência foi equivalente a 211% do CDI, muito superior à média dos principais fundos de previdência (PGBL) de grandes instituições financeiras (média de 104% do CDI).

APOSENTADOS PODEM VOLTAR A CONTRIBUIR

O Regulamento do Plano de Benefícios da Inovar Previdência permite que os Participantes Assistidos, ou seja, aqueles que já recebem um benefício mensal do Plano, possam voltar a fazer contribuições com o objetivo de aumentar ou aproveitar o bom retorno dos investimentos. Esta possibilidade envolve também questões sucessórias, já que o Plano é flexível para o pagamento aos beneficiários.



NOSSO ENDEREÇO

Como todos sabem, nossa equipe está em endereço próprio, ao lado da estação de metrô Pinheiros, de fácil acesso a todos nossos Participantes!

Agende um horário conosco para um atendimento personalizado, onde o Participante poderá fazer a revisão de seu benefício, da sua contribuição e planejar a sua aposentadoria conosco.

Em caso de dúvida, entre em contato no telefone e e-mail abaixo.

Tel.: **(11) 4210-2420**

e-mail: **contato@inovarprevidencia.com.br**

**Rua Eugênio de Medeiros, 242 – 3º Andar | Pinheiros,
SP – CEP 05425-000**

NÚMERO DE PARTICIPANTES

BPDs¹
2.818




Ativos²
1.533



Autopatrocina-dos³
831



Assistidos e Beneficiários⁴
709



Total
5.891

NÚMERO PARTICIPANTES / EVOLUÇÃO DO PATRIMÔNIO

- ¹ BPD – Benefício Proporcional Diferido- Participantes que após o desligamento das empresas patrocinadoras permanecem com o saldo investido e possibilidade de efetuar novas contribuições.
- ² Ativos – Funcionários das empresas patrocinadoras que contribuem para o plano.
- ³ Autopatrocina-dos- Participantes desligados das empresas patrocinadoras que continuam contribuindo mensalmente.
- ⁴ Assistidos e Beneficiários – Participantes que recebem benefício mensalmente da Inovar Previdência.

EVOLUÇÃO DO PATRIMÔNIO (EM MILHARES DE REAIS)





DEMONSTRAÇÕES
CONTÁBEIS



BALANÇO PATRIMONIAL*

31 de dezembro de 2019 (em milhares de reais)

ATIVO	2019	2018
DISPONÍVEL - (Nota 4)	50	37
REALIZÁVEL	1.071.764	999.522
Gestão Previdencial - (Nota 5)	880	1.065
Gestão Administrativa	2.586	2.376
Investimentos - (Nota 6)	1.068.298	996.081
Títulos Públicos	330.348	342.618
Créditos Privados e Depósitos	162.693	147.786
Ações	15.924	127.678
Fundos de Investimentos	490.460	302.935
Investimentos Imobiliários	68.873	75.064
PERMANENTE	42	-
Imobilizado	42	-
TOTAL DO ATIVO	1.071.856	999.559

PASSIVO	2019	2018
EXIGÍVEL OPERACIONAL	6.577	5.825
Gestão Previdencial	5.795	5.138
Gestão Administrativa	782	687
EXIGÍVEL CONTINGENCIAL	2.565	2.259
Gestão Administrativa - (Nota 7)	2.565	2.259
PATRIMÔNIO SOCIAL	1.062.714	991.475
Patrimônio de Cobertura do Plano	1.051.838	984.340
Provisões Matemáticas - (Nota 8)	1.051.328	983.871
Benefícios Concedidos	431.175	367.431
Benefícios a Conceder	620.153	616.440
Equilíbrio Técnico	510	469
Resultados Realizados	510	469
Superávit Técnico Acumulado	510	469
Fundos - (Nota 9)	10.876	7.135
Fundos Previdenciais	8.575	5.239
Fundos Administrativos	2.301	1.896
TOTAL DO PASSIVO	1.071.856	999.559

As notas explicativas são parte integrante das demonstrações contábeis

*Registro contábil resumido do estado patrimonial de uma empresa ou Entidades Fechadas de Previdência Complementar (EFPC), que apresenta os saldos credores e devedores num certo período. O documento deve demonstrar a exata situação econômico-financeira da Entidade e dar por encerradas as operações contábeis do período.

DEMONSTRAÇÃO DA MUTAÇÃO DO PATRIMÔNIO SOCIAL*

Exercícios findos em 31 de dezembro de 2019 e 2018 (em milhares de reais)

DESCRIÇÃO	2019	2018	VARIAÇÃO (%)	AV (%)
A) Patrimônio Social - início do exercício	991.475	941.485	5	100
1. Adições	139.150	119.845	16	14,0
(+) Contribuições Previdenciais	12.243	15.964	-23	9
(+) Resultado Positivo Líquido dos Investimentos Gestão Previdencial	121.949	99.051	23	88
(+) Receitas Administrativas	4.705	4.671	1	3
(+) Resultado Positivo Líquido dos Investimentos Gestão Administrativa	253	159	59	0
2. Destinações	(67.912)	(69.854)	-3	-6,8
(-) Benefícios	(63.359)	(65.598)	-3	93
(-) Despesas Administrativas	(4.553)	(4.256)	7	7
3. Acréscimo/Decréscimo no Ativo Líquido (1+2)	71.239	49.990	43	7,2
(+/-) Provisões Matemáticas	67.457	47.234	43	95
(+/-) Superávit Técnico do Exercício	41	59	-30	0
(+/-) Fundos Previdenciais	3.335	2.123	57	5
(+/-) Fundos Administrativos	405	574	-29	1
4. Operações Transitórias	-	-	0	0
(+/-) Operações Transitórias	-	-	0	0
B) Patrimônio Social - final do exercício (A+3)	1.062.714	991.475	7	100

As notas explicativas são parte integrante das demonstrações contábeis

*Apresenta as destinações dos Planos de Benefícios Previdenciais e assistenciais geridos pela Entidade e da Gestão Administrativa, cuja soma resulta nos valores que aumentam ou diminuem o Patrimônio Social da Entidade.



DEMONSTRAÇÃO DA MUTAÇÃO DO ATIVO LÍQUIDO* | PLANO DE BENEFÍCIOS INOVAR PREVIDÊNCIA

Exercícios findos em 31 de dezembro de 2019 e 2018 (em milhares de reais)

DESCRIÇÃO	2019	2018	VARIAÇÃO (%)	AV (%)
A) Ativo Líquido - Início do Exercício	989.579	940.163	5	93
1. Adições	134.192	115.015	17	13
(+) Contribuições	12.243	15.964	-23	9
(+) Resultado Positivo dos Investimentos - Gestão Previdencial	121.949	99.051	23	91
2. Destinações	(63.359)	(65.598)	-3	-6
(-) Benefícios	(63.359)	(65.598)	-3	100
3. Acréscimo no Ativo Líquido (1+2)	70.834	49.416	43	7
(+/-) Provisões Matemáticas	67.457	47.234	43	95
(+/-) Fundos Previdenciais	3.335	2.123	57	5
(+/-) Superávit (Déficit) Técnico do Exercício	41	59	-30	0
B) Ativo Líquido - final do exercício (A+3)	1.060.413	989.579	7	100
C) Fundos não previdenciais	405	574	-29	-
(+/-) Fundos Administrativos	405	574	-29	100

DEMONSTRAÇÕES
CONTÁBEIS

As notas explicativas são parte integrante das demonstrações contábeis

* Apresenta os fatos contábeis modificativos do Ativo Líquido – adições e destinações – de cada Plano de Benefícios administrado pela Entidade.

DEMONSTRAÇÃO DO ATIVO LÍQUIDO* | PLANO DE BENEFÍCIOS INOVAR PREVIDÊNCIA

Exercícios findos em 31 de dezembro de 2019 e 2018 (em milhares de reais)

DESCRIÇÃO	2019	2018	VARIAÇÃO (%)	AV (%)
1. Ativos	1.068.509	996.613	7	101
Disponível	49	35	40	0
Recebível	3.181	2.961	7	0
Investimento	1.065.279	993.617	7	100
Títulos Públicos	329.414	341.770	-4	31
Créditos Privados e Depósitos	162.233	147.420	10	15
Ações	15.879	127.362	-88	1
Fundos de Investimento	489.074	302.187	62	46
Investimentos Imobiliários	68.679	74.878	-8	6
2. Obrigações	(5.795)	(5.138)	13	-1
Operacional	(5.795)	(5.138)	13	100
3. Fundos não Previdenciais	(2.301)	(1.896)	21	0
Fundos Administrativos	(2.301)	(1.896)	21	100
4. Resultados a Realizar	-	-	0	-
5. Ativo Líquido (1 - 2- 3 - 4)	1.060.413	989.579	7	100
Provisões Matemáticas	1.051.328	983.871	7	99
Superávit Técnico	510	469	9	0
Fundos Previdenciais	8.575	5.239	64	1
6. Apuração do Equilíbrio Técnico Ajustado	-	-	0	0

As notas explicativas são parte integrante das demonstrações contábeis

* Apresenta a composição e o valor do Ativo de cada Plano de Benefícios administrado pela Entidade Fechada de Previdência Complementar (EFPC), deduzido das obrigações operacionais e contingenciais, dos fundos não Previdenciais (Fundo Administrativo).



DEMONSTRAÇÃO DO PLANO DE GESTÃO ADMINISTRATIVA*

Exercícios findos em 31 de dezembro de 2019 e 2018 (em milhares de reais)

DESCRIÇÃO	2019	2018	VARIAÇÃO (%)	AV (%)
A) Fundo Administrativo do Exercício Anterior	1.896	1.322	43	82
1. Custeio da Gestão Administrativa	4.958	4.830	3	215
1.1 Receitas	4.958	4.830	3	215
Custeio Administrativo da Gestão Previdencial	-	-		0
Custeio Administrativo dos Investimentos	4.705	4.671	1	95
Resultado Positivo Líquido dos Investimentos	253	159	59	5
2. Despesas Administrativas	(4.553)	(4.256)	7	-198
2.1 Administração Previdencial	(2.979)	(2.719)	10	65
Pessoal e Encargos	(1.537)	(1.422)	8	52
Treinamentos/congressos e seminários	(27)	(18)	50	1
Serviços de terceiros	(825)	(739)	12	28
Despesas gerais	(273)	(255)	7	9
Depreciações e Amortizações	(6)	-		0
Tributos	(311)	(285)	9	10
2.2 Administração dos Investimentos	(1.574)	(1.537)	2	35
Pessoal e Encargos	(967)	(957)	1	61
Serviços de terceiros	(523)	(508)	3	33
Despesas gerais	(84)	(72)	17	5
3. Resultado Negativo Líquido dos Investimentos	-	-		0
4. Sobra/Insuficiência da Gestão Administrativa (1-2-3)	405	574	-29	18
5. Constituição/Reversão do Fundo Administrativo (4)	405	574	-29	18
B) Fundo Administrativo do Exercício Atual (A+5)	2.301	1.896	21	100

As notas explicativas são parte integrante das demonstrações contábeis

* Apresenta os resultados administrativos consolidados, contendo a abertura das receitas e despesas administrativas comuns e específicas da Entidade na gestão dos Planos de Benefícios Previdenciais.



DEMONSTRAÇÃO DAS PROVISÕES TÉCNICAS* | PLANO DE BENEFÍCIOS INOVAR PREVIDÊNCIA

Exercícios findos em 31 de dezembro de 2019 e 2018 (em milhares de reais)

DESCRIÇÃO	2019	2018	VARIAÇÃO (%)	AV (%)
Provisões Técnicas (1+2+3+4)	1.066.208	994.717	7	100
1. Provisões Matemáticas	1.051.328	983.871	7	98,6
1.1 Benefícios Concedidos	431.175	367.431	17	41,0
Contribuição Definida	429.232	365.498	17	100
Benefício Definido	1.943	1.933	1	0
1.2 Benefícios a Conceder	620.153	616.440	1	59,0
Contribuição Definida	620.153	616.440	1	59,0
Saldo de Contas - parcela patrocinadores	266.038	267.765	-1	43
Saldo de Contas - parcela participantes	354.115	348.675	2	57
2. Equilíbrio Técnico	510	469	9	0,0
2.1 Resultados Realizados	510	469	9	100
Superávit técnico acumulado	510	469	9	100
Reserva de contingência	340	342	-1	67
Reserva para revisão de plano	170	127	-	33
3. Fundos	8.575	5.239	64	0,8
3.1 Fundos Previdenciais	8.575	5.239	64	100
4. Exigível Operacional	5.795	5.138	13	0,5
4.1 Gestão Previdencial	5.795	5.138	13	100

DEMONSTRAÇÕES
CONTÁBEIS

* Demonstração obrigatória que apresenta a composição das provisões técnicas de cada Plano de Benefícios Previdenciais administrados pela Entidade Fechada de Previdência Complementar (EFPC).

As notas explicativas são parte integrante das demonstrações contábeis



NOTAS EXPLICATIVAS
DA ADMINISTRAÇÃO
**ÀS DEMONSTRAÇÕES
FINANCEIRAS**

1 CONTEXTO OPERACIONAL

1.1 CONSTITUIÇÃO

A Inovar Previdência-Sociedade de Previdência Privada, anteriormente denominada Abrilprev Sociedade de Previdência Privada, (“Entidade” ou “Inovar Previdência”) é uma entidade fechada de previdência complementar, sem fins lucrativos, com autonomia administrativa e financeira, constituída em conformidade com a Lei no 6.435, de 15 de julho de 1977, e alterações da Lei Complementar no 109, de 29 de maio de 2001, autorizada a funcionar por prazo indeterminado pela Portaria no 360, de 14 de julho 1993, do Ministério da Previdência e Assistência Social (MPAS), e iniciou suas operações em 1o de janeiro de 1994 sob a razão social de Abrilprev Sociedade de Previdência Privada.

1.2 OBJETIVOS

O objetivo da Entidade é complementar os benefícios previdenciários oficiais e promover o bem-estar dos empregados do Grupo Abril, Grupo Somos Educação, Editora Caras, Elemídia ou de qualquer outro grupo que venha a ser tornar patrocinador do Plano de Benefícios. Os atuais patrocinadores, são mencionados a seguir.

1.3 PATROCINADORAS

A Entidade tem como patrocinadoras:

RAZÃO SOCIAL	CNPJ
Abril Marcas Ltda. Em Recuperação Judicial	02.007.586/0001-41
Abril Radiodifusão S.A. Em Recuperação Judicial	03.555.171/0001-75
Usina do Som Brasil Ltda. Em Recuperação Judicial	03.555.181/0001-00
DINAP S.A. Distribuidora Nacional de Publicações Em Recup. Judic.	03.555.225/0001-00
Canais Abril de Televisão Ltda. Em Recuperação Judicial	04.946.947/0001-40
IBA Comercial e Distribuição S.A. Em Recuperação Judicial	14.457.336/0001-92

RAZÃO SOCIAL	CNPJ
Abril Comunicações S.A. Em Recuperação Judicial	44.597.052/0001-62
Casa Cor Promoções e Comercial Ltda. Em Recuperação Judicial	60.292.703/0001-62
Treelog S.A. - Logística e Distribuição Em Recuperação Judicial	61.438.248/0001-23
Editora Novo Continente S.A. Em Recuperação Judicial	62.094.669/0001-47
DILOGPAR - Distr., Logíst. e Particip. Ltda. Em Recup. Judicial	74.446.592/0001-06
Elemídia Consultoria e Serviços de Marketing Ltda.	05.881.258/0001-68
Cooperativa de Economia e Crédito Mútuo dos Funcionários da Abril	43.438.662/0001-50
Inovar Previdência - Sociedade de Previd Privada (Antiga Abrilprev)	73.000.838/0001-59
Fundação Victor Civita	54.956.206/0001-19
Somos Educação S.A.	02.541.982/0001-54
Somos Operações Escolares S.A.	26.083.507/0001-40
Somos Sistema de Ensino S.A.	49.323.314/0001-14
Editora Scipione S.A.	44.127.355/0001-11
Editora Ática S.A.	61.259.958/0001-96
Perfil.com Ltda (Antiga Publicitária Paulista S.A.)	03.780.018/0001-41
Diana Participações S.A.	03.788.701/0001-25
Perfil Brasil Comunic. EIRELI (Antiga Editora 17 Ltda.)	24.343.798/0001-32
Editora Caras S.A.	56.324.114/0001-41

Durante o exercício findo em 31 de dezembro de 2018 a Inovar Previdência, a pedido da patrocinadora Elemídia Consultoria e Serviços de Marketing Ltda, protocolou junto a Superintendência Nacional de Previdência Complementar (“Previc”), o pedido de retirada de patrocínio da mesma. Até o encerramento do exercício de 2019, o processo continuava aguardando análise e aprovação da Previc.

Em 21 de janeiro de 2019 a Editora Caras S.A., única sócia da Editora 17 Ltda., decidiu alterar e consolidar o contrato social da Sociedade através da cessão e transferência da totalidade das quotas da Editora 17 Ltda. para a Perfil Internacional S.A.

Em decorrência dessa cessão, a Perfil, passou a ser a única sócia da Sociedade que ficou transformada em empresa individual de responsabilidade limitada – EIRELI, bem como alterou sua razão social sob o nome empresarial “ Perfil Brasil Comunicações EIRELI” com sub-rogação de todos os direitos e obrigações pertinentes.

Em 09 de agosto de 2019, a Abrilprev- Sociedade de Previdência Privada alterou sua razão social que passou a ser: Inovar Previdência – Sociedade de Previdência Privada. A alteração da denominação social não gerou qualquer tipo de alteração no plano de benefícios gerido pela Entidade.

Foi aprovado em 27 de agosto de 2019, o plano de recuperação judicial do Grupo Abril protocolado em 15 de agosto de 2018, com a finalidade de estabilizar a situação financeira do Grupo e iniciar um novo ciclo de crescimento, mantendo a normalidade de suas operações. Esse plano de recuperação englobou todas as Companhias operacionais do Grupo, incluindo Abril Comunicações e as empresas de distribuição de publicações.

1.4 PARTICIPANTES

Em 31 de dezembro de 2019, a quantidade de participantes totalizou 5.891 (6.164 em 2018), sendo:

	QUANTIDADE	
	2019	2018
Participantes ativos (i)	1.533	1.929
Participantes assistidos (aposentados e pensionistas)	709	657
Benefício Proporcional Diferido (BPD)	2.818	2.690
Autopatrocinados	831	888
Total	5.891	6.164

(i)- Os participantes ativos correspondem aos participantes suspensos (em licença, porem ativo na patrocinadora) e participantes com desconto de contribuição em folha salarial.

1.5 CARACTERÍSTICAS DO PLANO DE APOSENTADORIA

O plano de aposentadoria foi constituído de acordo com as características do plano de contribuição definida- CD, cujos benefícios são calculados com base em um fundo formado pelas contribuições individuais dos participantes e contribuições das patrocinadoras, acrescidas dos respectivos rendimentos líquidos.

1.6 BENEFÍCIOS

O plano estabelece a concessão dos seguintes benefícios: (a) aposentadoria normal, antecipada, e por invalidez; (b) benefício por morte; (c) benefício por desligamento, resgate e portabilidade; e (e) abono anual.

(a) Aposentadoria normal, antecipada e por invalidez

O benefício por aposentadoria normal é assegurado aos participantes a partir de 60 anos de idade, podendo ser concedido o benefício de aposentadoria antecipada a partir de 55 anos de idade desde que tenham completado três anos de vinculação ao plano.

O participante será elegível ao benefício por invalidez quando esta for comprovada, via carta de concessão emitida pelo INSS (Instituto Nacional de Seguridade Social).

(b) Benefício por morte

No caso de falecimento do participante ativo ou assistido será concedido um benefício de pensão por morte aos seus beneficiários.

(c) Benefício por desligamento

Aos participantes é assegurada a opção de manutenção no plano por Benefício Proporcional Diferido (BPD), autopatrocínio, resgate e portabilidade.

(i) Benefício Proporcional Diferido (BPD)

Aos participantes que tenham completado três anos de vinculação ao plano é assegurada a opção pelo Benefício Proporcional Diferido.

(ii) Autopatrocínio

Aos participantes é assegurada a opção pelo autopatrocínio, que nesse caso, além de suas contribuições, efetuarão as contribuições que seriam feitas pela patrocinadora.

(iii) Resgate

Aos participantes é assegurada a opção pelo resgate de suas próprias contribuições, acrescidas dos respectivos rendimentos, no caso de rescisão do contrato de trabalho com qualquer uma das patrocinadoras.

(iv) Portabilidade

Aos participantes desligados é assegurada a opção pela portabilidade do montante correspondente a parte da patrocinadora quando o tempo de vinculação ao plano é superior a 3 anos, na data do cálculo:

TEMPO DE VINCULAÇÃO AO PLANO	PERCENTAGEM DO SALDO DE CONTA DE PATROCINADORA
Até 3 anos completos	Zero
Entre 3 anos e 1 dia até 5 anos completos	50
Mais de 5 anos	100

(d) Abono anual

É um benefício pago no mês dezembro de cada ano ao participante assistido que estiver recebendo benefício de prestação mensal.

1.7 FORMA DE CUSTEIO (FINANCIAMENTO) DO PLANO DE APOSENTADORIA

As patrocinadoras e os participantes financiam o custeio do plano de aposentadoria da seguinte forma:

(a) Contribuições dos participantes

- (i) A contribuição básica do participante ativo é igual a 1% do seu salário de contribuição até 10 Unidades de Referência Previdenciária (URPs) (10 URPs = R\$ 4.430,50 em dezembro de 2019 e R\$4.283,60 em dezembro de 2018); mais um percentual variável de 1,5%, 2%, 2,5%, 3%, 3,5%, 4% e 4,5%, à sua escolha, da parcela do seu salário de contribuição excedente a 10 URPs.
- (ii) A contribuição adicional do participante é opcional e corresponde a um percentual livremente escolhido da contribuição básica do participante.

(b) Contribuições da patrocinadora

Todo mês a patrocinadora contribui para o Fundo do Plano, em nome de cada participante ativo, com uma contribuição normal em percentual variável de 30% a 100% da contribuição básica do participante ativo que tenha até dez anos de serviço creditado e de 30% a 150% para os participantes ativos com mais de dez anos de serviço creditado.

(c) Contribuições para o custeio administrativo do plano

Todo o custeio administrativo (investimentos e administração), que soma cerca de 0,5% do patrimônio do plano ao ano, é descontado da cota do plano, ou seja, custeado pelos participantes. Essas despesas se destinam à preservação da estrutura da Inovar Previdência, incluindo pessoal, sistemas, consultorias, aluguel, seguros e outras.

2 APRESENTAÇÃO DAS DEMONSTRAÇÕES CONTÁBEIS

As demonstrações contábeis foram elaboradas de acordo com as práticas contábeis adotadas no Brasil aplicáveis a entidades reguladas pelo Conselho Nacional de Previdência Complementar (CNPc).

A forma de apresentação das demonstrações contábeis, contempla as operações consolidadas do plano da Inovar Previdência, quanto às gestões previdencial e administrativa, e dos investimentos, conforme previsto pela Resolução do Conselho Nacional de Previdência Complementar- CNPC nº. 29, de 13 de abril de 2018; Instrução Normativa MPS/SPC nº. 34, de 24 de setembro de 2009; Resolução CFC nº. 1.272, de 22 de janeiro de 2010 e alterações posteriores a essas normas.

A emissão dessas demonstrações contábeis da Entidade foi autorizada pela Administração, em 20 de março de 2020.

3 PRINCIPAIS PRÁTICAS CONTÁBEIS

NOTAS
EXPLICATIVAS

A escrituração contábil de todas as operações obedece ao plano de contas-padrão em vigor para as entidades fechadas de previdência complementar, observadas as normas, os procedimentos e os critérios gerais determinados pela PREVIC- Superintendência Nacional de Previdência Complementar. As principais práticas contábeis adotadas são as seguintes:

Registro das Adições, Deduções, Receitas, Despesas,

As Adições e Deduções da Gestão Previdencial, Receitas e Despesas da Gestão Administrativa, as Rendas/Variações Positivas e Deduções/Variações Negativas do Fluxo de Investimento são escrituradas pelo regime contábil de competência.

As contribuições dos autopatrocinados são registradas pelo regime de caixa por ocasião do recebimento e as contribuições das patrocinadoras e participantes ativos, são registradas pelo regime de competência, ambas conforme prazo previsto no regulamento do plano de benefícios.

Reservas Matemáticas e Fundos da Gestão Previdencial

São apurados com base em cálculos atuariais, procedidos por atuários contratados pela Entidade e representam os compromissos acumulados no encerramento do exercício, quanto aos benefícios concedidos e a conceder aos participantes e assistidos, na forma prevista no Regulamento do Plano de Benefícios.

O montante das provisões matemáticas é determinado por atuário independente por meio de avaliação atuarial efetuada anualmente na data do balanço. O regime financeiro utilizado para a determinação dos custos do plano de aposentadoria é o de capitalização individual para todos os benefícios do plano.

As práticas contábeis mais relevantes adotadas são as seguintes:

3.1 APURAÇÃO DO RESULTADO

Os componentes das demonstrações de resultados são registrados pelo regime de competência, exceto o recebimento de contribuições de participantes autopatrocinados que são escriturados com base no regime de caixa.

3.2 ESTIMATIVAS CONTÁBEIS

As estimativas contábeis foram baseadas em fatores objetivos que refletem a posição em 31 de dezembro de 2019 e 2018, com base no julgamento da administração para determinação dos valores adequados a serem registrados nas demonstrações contábeis. Destacamos como item significativo sujeito às referidas estimativas as provisões matemáticas, calculadas atuarialmente por profissionais externos.

3.3 REALIZÁVEL

Gestão Previdencial

Refere-se principalmente a valores a receber das patrocinadoras, dos participantes, autopatrocinados e benefício proporcional diferido, relativos às contribuições mensais ou esporádicas. São contabilizados pelo regime de caixa ou competência, conforme mencionado no item: Registro das Adições, Deduções, Receitas e Despesas da nota 3.

Gestão Administrativa

O realizável da gestão administrativa é apurado em conformidade com o regime de competência, sendo representado pelos valores a receber decorrentes de operações de natureza administrativa e valores depositados em juízo.

3.4 INVESTIMENTOS

Refere-se ao registro e controle das aplicações dos recursos do plano de benefícios e do plano de gestão administrativa – PGA.

As diretrizes de aplicações dos recursos garantidores do plano administrado estão em consonância com a Política de Investimentos do Plano de Benefícios e do PGA.

Os títulos e valores mobiliários são classificados em duas categorias, de acordo com a intenção de negociação da Administração na data da aquisição, atendendo aos seguintes critérios de contabilização:

- Títulos para negociação- títulos e valores mobiliários adquiridos com a possibilidade de serem negociados antes do vencimento. São contabilizados pelo custo de aquisição, acrescido dos rendimentos auferidos, e ajustados pelo valor de mercado, com os ganhos e as perdas não realizados reconhecidos no resultado.
- Títulos mantidos até o vencimento- títulos e valores mobiliários para os quais há intenção e capacidade financeira para manter até o vencimento. São contabilizados pelo custo de aquisição, acrescido dos rendimentos auferidos, e ajustados pela taxa de aquisição, com os ganhos enviados mensalmente para o resultado.

Sob o título de investimentos, no ativo realizável, estão incluídas todas as aplicações de recursos da Entidade. As aplicações estão classificadas por tipo de ativo, conforme descrito a seguir:

(a) Títulos públicos, Créditos privados e depósitos

Títulos públicos representam as aplicações efetuadas pelo plano em títulos públicos federais, que estão precificados a mercado e na curva da taxa de aquisição, registradas pelo valor de aplicação, acrescidos dos rendimentos auferidos até a data do balanço e registrada em conta de resultado no fluxo dos investimentos. A carteira própria de títulos públicos é composta de NTN-Bs mantidas até o vencimento.

- “Títulos para negociação” – representados através de NTN-Bs, no fundo exclusivo sob gestão da BRAM –Bradesco Asset Management, cuja forma de registro da valorização é com base na precificação de mercado apurada pela custódia centralizada.

Créditos privados e depósitos são debêntures, CDBs (Certificados de Depósito Bancários), Letras Financeiras, FIDCs (Fundos de Investimento em Direitos Creditórios) e FIM (Fundos de Investimentos Multimercado Crédito Privado)- estão classificados como:

- “Títulos para negociação” – representados através de CDBs, FIDCs, e Debêntures, no fundo exclusivo sob gestão da BRAM –Bradesco Asset Management, cuja forma de registro da valorização é com base na precificação de mercado apurada pela custódia centralizada.
- “Mantidos até o vencimento” – são Letras Financeiras, cuja forma de atualização decorre da valorização, de forma constante com base na taxa de juros de aquisição e o respectivo índice de inflação.

Conforme Resolução CNPC nº 29 de 13 de abril de 2018, os títulos em carteira própria com a intenção de mantê-los até o vencimento, são precificados pela taxa de aquisição e contabilizados na curva, de forma a mitigar a volatilidade da rentabilidade do plano. É feita análise de capacidade financeira para manter os títulos nessa categoria através de simulador de fluxo de longo prazo desenvolvido internamente.

(b) Ações

Aplicações no mercado de ações estão representadas por ações de companhias abertas registradas pelo valor efetivamente pago atualizado diariamente com base na cotação de fechamento do último dia do mês divulgada pela Bolsa de Valores e Mercadorias e Futuros (BMF&BOVESPA) da B3 (Brasil Bolsa Balcão S.A.).

A variação decorrente dessa comparação é registrada em conta de resultado de investimentos. As despesas de corretagem e taxas de operações de compras de ações são consideradas parte integrante de seu custo de aquisição. Os dividendos são registrados em conta de receita na ocasião em que os títulos correspondentes são considerados ex-direito na B3 (Brasil Bolsa Balcão S.A.).

(c) Fundos de Investimento

As aplicações em fundos de investimento são registradas pelo valor efetivamente aplicado, o qual para valorização, é dividido pela fração ideal denominada cota, resultando na posição de cotas detida que é registrada junto a instituição administradora/custodiante.

A valorização da aplicação é realizada diariamente multiplicando-se montante de cotas investido pelo valor da cota atualizado. A valorização e desvalorização resultante é apropriada diariamente nas rubricas contábeis “Rendas”/”Deduções”.

O valor de mercado das cotas de fundos de investimento em cotas foi apurado com base nos valores de cota divulgados pelos administradores dos fundos de investimento nos quais a Entidade aplica seus recursos.

A Entidade possui em sua carteira um fundo exclusivo e cinco abertos, com títulos marcados na categoria de Títulos para negociação.

(d) Investimentos imobiliários

São registrados ao custo de aquisição e corrigidos a valor justo a cada três anos, por meio de laudos de avaliações, deduzidos de depreciação calculada pelo método linear com base na taxa de 2% ao ano.

Os ajustes de reavaliação, positivos ou negativos, são contabilizados nas contas específicas em contrapartida no resultado.

As receitas de aluguel e despesas de depreciação encontram-se demonstradas pelo valor líquido no resultado do programa de investimentos.

3.5 EXIGÍVEL OPERACIONAL

É demonstrado por valores conhecidos ou calculáveis, acrescidos, quando aplicável, dos correspondentes encargos e variações monetárias incorridos.

3.6 EXIGÍVEL CONTINGENCIAL

São decorrentes de processos judiciais, inerentes ao curso normal dos negócios, movidos por órgãos públicos em ações fiscais. Coerentes com práticas conservadoras adotadas, são avaliadas por assessores legais e levam em consideração a probabilidade que recursos financeiros sejam exigidos para liquidar as obrigações e que o montante das obrigações possa ser estimado com suficiente segurança.

Os valores das contingências são quantificados utilizando-se modelos e critérios que permitam a sua mensuração de forma adequada, apesar da incerteza inerente ao prazo e valor, e são classificados como:

- Prováveis: para os quais são constituídas provisões;
- Possíveis: somente são divulgados sem que sejam provisionados;
- Remotas: não requerem provisão e divulgação.

4 DISPONÍVEL

Registra os saldos de disponibilidades existentes em bancos, reconhecidos por seus valores em moeda nacional. Os valores em disponibilidades no encerramento do exercício foram:

IMEDIATO	2019	2018
Caixa Econômica Federal	1	2
Itaú - Unibanco	46	28
Itaú (Caixa Conta Investimento)	3	7
Total do Disponível	50	37

5 REALIZÁVEL - GESTÃO PREVIDENCIAL

CONTRIBUIÇÕES DO MÊS

Referem-se a valores de contribuições previdenciais mensais devidas pelas patrocinadoras e participantes. O registro contábil destas contribuições esta detalhado na nota 3, item: "Registro das adições, deduções, receitas e despesas".

IMEDIATO	2019	2018
Patrocinadoras	115	142
Participantes	455	583
Autopatrocinados	307	339
BPDs	3	1
Total do Realizável - Gestão Previdencial	880	1.065

6 INVESTIMENTOS

Os investimentos são efetuados de acordo com diretrizes estabelecidas na política de investimentos da Entidade e de acordo com a Resolução do Conselho Monetário Nacional (CMN) no 4.661, de 25 de maio de 2018.

Em 31 de dezembro de 2019, a composição da carteira é a seguinte:

(a) Composição por montante, natureza da entidade emissora dos papéis

IMEDIATO	NATUREZA	2019	2018
Fundos de investimentos		490.460	302.935
Referenciado	Privada	17.735	20.104
Multimercado	Privada	322.721	282.831
Índice de Mercado	Privado/público	150.004	-
Títulos privados e depósitos		162.693	147.786
Instituições financeiras	Privada	162.693	147.786
Títulos públicos		330.348	342.618
Títulos públicos federais	Pública	330.348	342.618
Ações		15.924	127.678
Instituições financeiras	Privada/pública	8.688	40.860
Outras companhias abertas	Privada/ pública	7.236	86.818
Investimentos imobiliários		68.873	75.064
Terrenos		36.440	29.480
Edificações		32.433	45.584
Total dos investimentos		1.068.298	996.081

(b) Comparação entre o valor contábil e o valor de mercado

	2019		2018	
	VALOR CONTÁBIL MERCADO	VALOR DE MERCADO	VALOR CONTÁBIL MERCADO	VALOR DE MERCADO
Títulos para negociação	506.384	506.384	430.613	430.613
Fundos de investimento	490.460	490.460	302.935	302.935
Ações	15.924	15.924	127.678	127.678
Instituições financeiras	8.688	8.688	40.860	40.860
Outras companhias abertas	7.236	7.236	86.818	86.818
	VALOR CONTÁBIL CURVA	VALOR DE MERCADO	VALOR CONTÁBIL CURVA	VALOR DE MERCADO
Títulos mantidos até o vencimento	493.041	575.167	490.404	523.041
Letras Financeiras	162.693	177.836	147.786	156.703
Títulos Públicos - NTN-B	330.348	397.331	342.618	366.338
Total dos investimentos	999.425	1.081.551	921.017	921.017

 NOTAS
 EXPLICATIVAS

	2019		2018	
	VALOR CONTÁBIL	VALOR DE MERCADO	VALOR CONTÁBIL	VALOR DE MERCADO
Investimento imobiliário	68.873	68.873	72.889	72.889
Terrenos	36.440	36.440	29.480	29.480
Edificações	32.433	32.433	43.409	43.409

(c) Composição da carteira dos fundos de investimentos por faixa de vencimento

CARTEIRA FUNDOS EXCLUSIVOS	2019				
	SEM VENCIMENTO	1 A 180 DIAS	181 A 360 DIAS	ACIMA DE 360 DIAS	TOTAL
Títulos de renda fixa					
Letras Financeiras (privados)	-	2.539	10.159	30.954	43.652
Letras do Tesouro Nacional (LTN)	-	-	-	39.090	39.090
Notas do Tesouro Nacional (NTN-B)	-	-	-	41.656	41.656
NTN-Over	-	-	-	10.582	10.582
Nota Comercial	-	-	1.158	1.139	2.297
Debêntures	-	741	5.589	11.056	17.386
Certificados de Depósitos Bancários (CDB)	-	-	-	5.063	5.063
Cotas de FIDC (1)	1.654	-	-	-	1.654
Saldo provisionado em tesouraria	(13)	-	-	-	(13)
	1.641	3.280	16.906	139.540	161.367

(1) A composição de FIDC na carteira do Fundo Exclusivo refere-se a: Chemical X- FIDC – Industria Petroquímica, FIDC Cielo e FIDC- Bancos Emissores de cartão de crédito – Stone.

CARTEIRA FUNDOS NÃO EXCLUSIVOS COTA DE FUNDOS	2019				
	SEM VENCIMENTO	1 A 180 DIAS	181 A 360 DIAS	ACIMA DE 360 DIAS	TOTAL
Itaú Soberano Renda Fixa	17.735	-	-	-	17.735
BB MM Blackrock IE F (Investimentos no Exterior)	27.995	-	-	-	27.995
BB Nordea (Investimentos no Exterior)	47.354	-	-	-	47.354
SPX Nimitz Estruturado	32.124	-	-	-	32.124
Kinea Chronos Fdo de Invest Multimercado	32.514	-	-	-	32.514
Itaú Hedge Plus Fdo de Invest. Multimercado	21.367	-	-	-	21.367
ETF BOVV11 (Ações)	114.495	-	-	-	114.495
ETF BOVA11 (Ações)	35.509	-	-	-	35.509
	329.093	-	-	-	329.093
Total de fundos de investimentos	330.734	3.280	16.906	139.540	490.460

CARTEIRA FUNDOS EXCLUSIVOS	2018				
	SEM VENCIMENTO	1 A 180 DIAS	181 A 360 DIAS	ACIMA DE 360 DIAS	TOTAL
Títulos de renda fixa					
Letras Financeiras (privados)	-	5.161	3.984	30.114	39.259
Letras do Tesouro Nacional (LTN)	-	-	-	62.382	62.382
Notas do Tesouro Nacional (NTN-B)	-	-	-	43.380	43.380
Nota Comercial	-	-	-	2.159	2.159
Debêntures	-	748	1.093	9.896	11.737
Certificados de Depósitos Bancários (CDB)	-	2.803	-	-	2.803
Cota de FIDC	1.845	-	-	-	1.845
Saldo provisionado em tesouraria	(17)	-	-	-	(17)
	1.828	8.712	5.077	147.931	163.548

**NOTAS
EXPLICATIVAS**

COTA DE FUNDOS	2018				
	SEM VENCIMENTO	1 A 180 DIAS	181 A 360 DIAS	ACIMA DE 360 DIAS	TOTAL
Itaú Soberano Renda Fixa	20.104	-	-	-	20.104
BB MM Blackrock IE F (Investimentos no Exterior)	22.212	-	-	-	22.212
BB Nordea (Investimentos no Exterior)	37.569	-	-	-	37.569
SPX Nimitz Estruturado	29.851	-	-	-	29.851
Kinea Chronos Fdo de Invest Multimercado	29.651	-	-	-	29.651
	139.387	-	-	-	139.387
Total de fundos de investimentos	141.215	8.712	5.077	147.931	302.935

(d) Composição da carteira própria por faixa de vencimento

	2019				
	SEM VENCIMENTO	1 A 180 DIAS	181 A 360 DIAS	ACIMA DE 360 DIAS	TOTAL
Investimentos Imobiliários	68.873	-	-	-	68.873
Notas do Tesouro Nacional (NTN-B)	-	-	38.382	291.966	330.348
Letras Financeiras	-	-	64.653	98.040	162.693
Ações	15.924	-	-	-	15.924
Total da carteira própria	84.797	-	103.035	390.006	577.838

**NOTAS
EXPLICATIVAS**

	2018				
	SEM VENCIMENTO	1 A 180 DIAS	181 A 360 DIAS	ACIMA DE 360 DIAS	TOTAL
Investimentos Imobiliários	75.064	-	-	-	75.064
Notas do Tesouro Nacional (NTN-B)	-	24.471	-	318.147	342.618
Letras Financeiras	-	-	58.916	88.870	147.786
Ações	127.678	-	-	-	127.678
Total da carteira própria	202.742	24.471	58.916	407.018	693.146

(e) Movimentação dos Investimentos Imobiliários

	2019	2018
Saldo inicial	75.064	59.443
Aluguéis recebidos do ano anterior	(501)	-
Aluguéis Recebidos no exercício	(5.383)	-
Aluguéis a receber	908	3.528
Prov. Liq. Duvidosa	(908)	(9.159)
Baixa Prov. Liq. Duvidosa	9.637	-
Multas	(5.698)	5.721
Depreciação (taxa 2% a.a.)	(729)	(736)
Ganho/Perda de Reavaliação	(3.517)	16.267
Saldo final	68.873	75.064

A aplicação no mercado imobiliário está representada pelo imóvel localizado na Rua Kenkiti Shimomoto, nº 1.678, Osasco – SP, adquirido em 21 de maio de 2015 pelo montante de R\$58.000 e reavaliado em novembro de 2019 por R\$ 68.873 pela empresa Engebanc.

Em 2018, a Inovar Previdência contabilizou provisão de créditos de liquidação duvidosa, de acordo com o estabelecido na IN nº 34 de 24/09/2009 anexo A item II – Procedimentos operacionais 10 a 13. A constituição da provisão incidiu somente sobre o valor das parcelas vencidas e foi contabilizado em conta de resultado em contrapartida à conta redutora do respectivo grupo de investimentos.

Ao final do exercício de 2018, o valor da provisão de créditos de liquidação duvidosa era de \$3.438 e representava 70% do montante total de aluguéis em atraso (4.905). O período total de aluguéis pendentes de pagamento se estendeu de setembro de 2017 a agosto de 2018.

Em agosto de 2018, a Treelog S.A. – Logística e Distribuição solicitou à Inovar Previdência a rescisão do contrato de locação do imóvel.

Conforme cláusula 17.1 do contrato de locação, a multa pela rescisão foi de 12 aluguéis vigentes, totalizando \$5.721. Este valor a receber foi provisionado em investimentos imobiliários e integralmente acrescido à provisão de créditos de liquidação duvidosa. Sendo assim, o efeito na rentabilidade dos investimentos foi nulo.

A decisão de acrescentar 100% da multa à provisão de créditos de liquidação duvidosa foi motivada pelo pedido de Recuperação Judicial da locatária.

Uma vez que a locatária permaneceu no imóvel, não houve o efetivo término da relação contratual, passando a locação a vigorar por prazo indeterminado e regido pelas mesmas cláusulas e condições do contrato de locação rescindido. A locatária passou então, a pagar em dia os aluguéis a partir de setembro de 2018. O valor mensal do aluguel era de \$477 e a partir de maio de 2019 de \$499.

O montante de aluguéis recebidos em 2019 foi de R\$ 5.383.

Em 27 de agosto de 2019, ocasião em que o plano de recuperação judicial do Grupo Abril foi aprovado, o valor total a receber da Treelog S.A. era de R\$ 11.178, sendo R\$ 5.721 referente multa de rescisão contratual e R\$ 5.219 referente aluguéis em atraso.

Para atender o disposto no plano de recuperação judicial, procedemos a baixa parcial do montante a receber de aluguéis e total da multa rescisória, bem como da provisão para perdas. A contabilidade passou a refletir exatamente o valor estabelecido no plano de recuperação, a ser recebido em 18 anos, R\$ 932.

O montante de R\$ 24 foi recebido dentro do exercício de 2019.

7 EXIGÍVEL CONTINGENCIAL

A Inovar Previdência ajuizou, em 11 de janeiro de 2008, um Mandado de Segurança preventivo com pedido de medida liminar objetivando o não recolhimento do PIS e da COFINS sobre parcela das contribuições recebidas das patrocinadoras e participantes, que são destinadas ao custeio administrativo do plano de previdência privada que administra.

A liminar foi parcialmente deferida em 3 de julho de 2008, assegurando o direito líquido e certo da impetrante não submeter à tributação quaisquer valores que lhe são vertidos para custeio do plano de benefícios que administra, notadamente aqueles destinados a custear despesas administrativas, resguardando, no entanto, a tributação da COFINS/PIS tão somente a atividades que não sejam próprias da impetrante e que impliquem, por isso, venda de mercadorias e de serviços (faturamento). Desde então, a Administração está depositando em juízo os valores referentes ao PIS e a COFINS. Os valores de depósito judicial estão sendo contabilizados no ativo na rubrica Gestão Administrativa e as provisões contingenciais no passivo.

Em 13 de maio de 2014, a Lei n.º 12.973 que alterou diversos dispositivos da legislação tributária federal, resultando novamente no alargamento do conceito de receita bruta e, conseqüentemente, na base de cálculo das contribuições para o PIS e a COFINS. Por esta legislação, a base de cálculo do PIS e da COFINS passou a ser a receita bruta que compreende o produto da venda de bens nas operações de conta própria; o preço da prestação de serviços em geral; o resultado auferido nas operações de conta alheia; e as demais receitas da atividade ou objeto principal da pessoa jurídica. Neste contexto legal, a discussão travada em 11 de janeiro de 2008 referente ao Mandado de Segurança referente a Lei Complementar n.º 109/2001, na ação da Abrilprev (hoje Inovar Previdência) passou a não atender os interesses da Entidade a partir de janeiro de 2015.

A despeito das diversas alterações promovidas pela Lei n.º 12.973/2014, a Lei Complementar n.º 109/2001 não foi alterada, inclusive no que se refere à regra de isenção ou de não incidência. Além do fundamento para que a Entidade não seja tributada pela contribuição ao PIS e pela COFINS em razão da isenção, os valores recebidos pela Inovar Previdência, para custeio das despesas administrativas, também não possuem natureza jurídica de receita, por não pertencerem ao seu patrimônio, desta forma, a Inovar Previdência ajuizou uma nova ação em 29 de setembro de 2015 com objetivo de afastar a tributação, pelo PIS e COFINS, dos valores recebidos para custeio das despesas administrativas dos planos de previdência privada que a Entidade administra a partir de janeiro de 2015, portanto continua realizando depósitos judiciais e respectiva provisão contábil dos valores apurados de PIS e COFINS.

O saldo é de:

	2019	2018
Depósitos judiciais		
PIS	264	232
COFINS	1.624	1.427
Juros	677	600
Saldo de depósitos judiciais/recursais	2.565	2.259
Provisão para causas judiciais		
PIS	264	232
COFINS	1.624	1.427
Juros	677	600
Saldo do exigível contingencial	2.565	2.259

O processo encontra-se suspenso por decisão da Vice-Presidência do Tribunal Regional Federal da Terceira Região, aguardando decisão do Supremo Tribunal Federal, com possível probabilidade de perda.

A forma de apuração do PIS e da COFINS é detalhado na nota 3.7 b.

8 PROVISÕES MATEMÁTICAS

As provisões matemáticas são constituídas de acordo com os cálculos efetuados por atuário independente, em conformidade com os critérios fixados pela PREVIC, do MPS.

As principais hipóteses utilizadas na avaliação atuarial em 2019 e 2018 foram as seguintes:

2019

- Taxa real de juros: 4,07 % ao ano.
- Fator de determinação do valor real ao longo do tempo:
 - Benefícios de renda vitalícia- 0,98
 - Benefícios de renda não vitalícia- 1,00
- Tábua de mortalidade geral- AT-2000
- Tábua de mortalidade de inválidos- IAPB-57

2018

- Taxa real de juros: 4,19 % ao ano.
- Fator de determinação do valor real ao longo do tempo:
 - Benefícios de renda vitalícia- 0,98
 - Benefícios de renda não vitalícia- 1,00
- Tábua de mortalidade geral- AT-2000
- Tábua de mortalidade de inválidos- IAPB-57

A movimentação das provisões matemáticas no exercício de 2019 foi a seguinte:

	SALDOS EM 31 DE DEZEMBRO DE 2018	CONSTITUIÇÃO NO EXERCÍCIO	SALDOS EM 31 DE DEZEMBRO DE 2019
Benefícios concedidos			
Benefícios do plano	367.431	63.744	431.175
Benefícios a conceder			
Contribuição definida	616.440	3.713	620.153
Total provisões matemáticas	983.871	67.457	1.051.328

A movimentação das provisões matemáticas no exercício de 2018 foi a seguinte:

	SALDOS EM 31 DE DEZEMBRO DE 2017	CONSTITUIÇÃO NO EXERCÍCIO	SALDOS EM 31 DE DEZEMBRO DE 2018
Benefícios concedidos			
Benefícios do plano	316.523	50.908	367.431
Benefícios a conceder			
Contribuição definida	620.114	(3.674)	616.440
Total provisões matemáticas	936.637	47.234	983.871

- Benefícios concedidos- referem-se aos compromissos líquidos correspondentes a benefícios a pagar aos participantes já em gozo do benefício.
- Benefícios a conceder - referem-se aos valores atualizados dos benefícios a serem concedidos aos integrantes da geração atual que ainda não estejam em gozo de benefício de prestação continuada, avaliados de acordo com a nota técnica atuarial, líquidos do valor atual das contribuições futuras por eles devidas quando do recebimento dos referidos benefícios.

- ESTUDO DE ADERÊNCIA E ADEQUAÇÃO DA TAXA REAL DE JUROS UTILIZADA NA AVALIAÇÃO ATUARIAL

Considerando o cenário econômico e as projeções realizadas no estudo técnico para adequação e aderência da taxa de juros, a carteira de ativos apresenta condições de honrar com o fluxo de pagamento de benefícios determinado para o Plano de Benefícios Inovar Previdência. A geração de caixa do plano ao longo do tempo é suficiente para fazer frente a todos os compromissos do passivo.

Conforme Portaria nº363, de 26/04/2018, o intervalo permitido considerando a duração do passivo do Plano em 31/12/2018 de 7,69 anos (8,0 anos arredondada) é de 4,07%a. a. a 6,22%a.a. para a taxa real de juros. Com base nos resultados dos estudos supracitados, a Diretoria Executiva propôs e o Conselho Deliberativo aprovou a alteração da taxa real anual de juros de 4,19%a.a. para 4,07%a.a.

A taxa real anual de juros de 4,07%a.a. atende ao disposto na legislação para a avaliação atuarial de encerramento do exercício de 2019.

A alteração da taxa real de juros mencionada acarretou no aumento de R\$ 16.569,00 (0,86%) nas provisões matemáticas de benefício definido do plano.

As demais premissas foram mantidas com relação à avaliação atuarial realizada no exercício anterior.

9 FUNDOS

A movimentação dos fundos no exercício de 2019 foi a seguinte:

	SALDOS EM 31 DE DEZEMBRO DE 2018	CONSTITUIÇÃO/ REVERSÃO NO EXERCÍCIO	SALDOS EM 31 DE DEZEMBRO DE 2019
Fundos previdenciais	5.239	3.335	8.575
Fundos administrativos	1.896	405	2.301
Total dos fundos	7.135	3.740	10.876

A movimentação dos fundos no exercício de 2017 foi a seguinte:

	SALDOS EM 31 DE DEZEMBRO DE 2017	CONSTITUIÇÃO/ REVERSÃO NO EXERCÍCIO	SALDOS EM 31 DE DEZEMBRO DE 2018
Fundos previdenciais	3.116	2.123	5.239
Fundos administrativos	1.322	574	1.896
Total dos fundos	4.438	2.697	7.135

- Fundo previdencial- constituído com base na reversão da parte do saldo das contribuições das patrocinadoras não utilizado em caso de desligamentos. Durante todo o ano de 2019 e de 2018, foi utilizado para compensar contribuições das patrocinadoras.
- Fundo administrativo- corresponde à parcela ainda não utilizada das receitas destinadas especificamente pelo Plano de Custeio para a cobertura dos gastos administrativos, acrescidos das respectivas rentabilidades líquidas.

10 OUTROS ASSUNTOS

A Treelog S.A. – Logística e Distribuição, locatária do imóvel da Inovar Previdência, no desejo de efetuar o término da relação contratual ajustou as providências referente a entrega das chaves, devolução do imóvel e quitação das obrigações assumidas em um Termo de Ajuste para Entrega de Chaves, firmado em 29 de novembro de 2019. Sendo certa a restituição do imóvel para a Inovar Previdência na data de 24 de janeiro de 2020.

Por liberalidade, a Inovar Previdência concedeu a Treelog S.A. carência quanto ao pagamento dos aluguéis e IPTU durante o período compreendido entre o Termo de Ajuste para Entrega das Chaves, 29 de novembro de 2019 e a data da efetiva entrega, 24 de janeiro de 2020.

Em 19 de dezembro de 2019, os membros do Conselho Deliberativo, aprovaram efetuar a venda do imóvel da Inovar Previdência, situado na cidade de Osasco – São Paulo. O processo de venda encontra-se em fase de juntada de documentos e deverá se concretizar ao final do primeiro trimestre de 2020.

11 EVENTOS SUBSEQUENTES

As patrocinadoras Somos Educação S.A. inscrita no CNPJ 02.541.982/0001-54, Editora Ática inscrita no CNPJ 61.259.958/0001-96, Editora Scipione S.A. inscrita no CNPJ 44.127.355/0001-11, Somos Sistemas de Ensino S.A. inscrita no CNPJ 49.323.314/0001-14, e Somos Operações Escolares S.A. inscrita no CNPJ 26.083.507/0001-40, denominadas como Grupo Somos, por decisão de seu Conselho de Administração, considerando o disposto no artigo 33 – Capítulo X do Estatuto e no item 11.3 do Regulamento do Plano de Benefícios, solicitou a retirada de patrocínio do Plano de Benefícios da Inovar Previdência (CNPB nº 1993.0008-11) na data base de 31/01/2020.

A Inovar Previdência submeteu o pedido à análise da Superintendência Nacional de Previdência Complementar – PREVIC, dando início à implementação das providências necessárias ao processo de retirada do patrocínio.

Em 30 de dezembro de 2019, o Conselho Deliberativo da Inovar Previdência, aprovou a destinação de parte do fundo administrativo do plano de benefícios da Inovar para suprir gastos com prospecção, elaboração e implantação de um novo plano e para cobertura parcial das despesas administrativas deste plano pelo período máximo de 60 meses após o início de seu funcionamento.

O saldo a ser direcionado ao fomento em janeiro de 2020, é de R\$690 e representa 30% do fundo administrativo da Inovar Previdência.

Em função da Pandemia do Coronavírus – COVID-19 declarada pela Organização Mundial da Saúde, houve impacto na cotação dos ativos financeiros negociados nas bolsas e mercados de balcão no Brasil e no exterior. Considerando-se esses aspectos, a cota e os investimentos do Fundo poderão apresentar variações negativas futuras em relação aos valores registrados em 31 de dezembro de 2019. Essa variação negativa não requer ajustes às demonstrações contábeis do exercício findo em 31 de dezembro de 2019, uma vez que reflete circunstâncias que surgiram subsequentemente ao período contábil dessas demonstrações. Essas variações negativas podem ser temporárias, não existindo, no entanto, garantia de que não se estendam por períodos longos e/ou indeterminados.

A Administração mantém plano de contingência e continuidade de seus negócios, o que assegura a manutenção da administração mesmo diante de eventual agravamento da situação.

Cleber Diniz Nicolav
Diretor Superintendente

Silvia Ribeiro Lopes
Contadora
CRC no SP251078/O-5



RELATÓRIO DOS AUDITORES INDEPENDENTES

RELATÓRIO DO AUDITOR INDEPENDENTE SOBRE **AS DEMONSTRAÇÕES CONTÁBEIS**

**Aos Diretores, Participantes e Patrocinadores da
 Inovar Previdência - Sociedade de Previdência Privada** (Anteriormente denominada Abrilprev Sociedade de Previdência Privada)

Opinião

Examinamos as demonstrações contábeis da Inovar Previdência- Sociedade de Previdência Privada, anteriormente denominada Abrilprev Sociedade de Previdência Privada, (“Entidade”), que compreendem o balanço patrimonial em 31 de dezembro de 2019 e as respectivas demonstrações da mutação do patrimônio social, do ativo líquido, da mutação do ativo líquido, do plano de gestão administrativa e das provisões técnicas do plano de benefícios para o exercício findo nessa data, bem como as correspondentes notas explicativas, incluindo o resumo das principais políticas contábeis.

Em nossa opinião, as demonstrações contábeis acima referidas apresentam adequadamente, em todos os aspectos relevantes, a posição patrimonial e financeira da Inovar Previdência- Sociedade de Previdência Privada em 31 de dezembro de 2019 e o desempenho de suas operações para o exercício findo nessa data, de acordo com as práticas contábeis adotadas no Brasil, aplicáveis às entidades reguladas pelo Conselho Nacional de Previdência Complementar- CNPC.

Base para opinião

Nossa auditoria foi conduzida de acordo com as normas brasileiras e internacionais de auditoria. Nossas responsabilidades, em conformidade com tais normas, estão descritas na seção a seguir intitulada “Responsabilidades do auditor pela auditoria das demonstrações contábeis”. Somos independentes em relação à Entidade, de acordo com os princípios éticos relevantes previstos no Código de Ética Profissional do Contador e nas normas profissionais emitidas pelo Conselho Federal de Contabilidade- CFC, e cumprimos com as demais responsabilidades éticas de acordo com essas normas. Acreditamos que a evidência de auditoria obtida é suficiente e apropriada para fundamentar nossa opinião.

Outros assuntos

Auditoria dos valores correspondentes ao exercício anterior

As demonstrações contábeis da Entidade referentes ao exercício findo em 31 de dezembro de 2018 foram examinadas por outro auditor independente, que emitiu seu relatório de auditoria em 15 de março de 2019, sem modificações.

Responsabilidades da Administração e da governança pelas demonstrações contábeis

A Administração é responsável pela elaboração e adequada apresentação das demonstrações contábeis de acordo com as práticas contábeis adotadas no Brasil, aplicáveis às entidades reguladas pelo CNPC, e pelos controles internos que ela determinou como necessários para permitir a elaboração de demonstrações contábeis livres de distorção relevante, independentemente se causada por fraude ou erro.

Na elaboração das demonstrações contábeis, a Administração é responsável pela avaliação da capacidade de a Entidade continuar operando e divulgando, quando aplicável, os assuntos relacionados com a sua continuidade operacional e com o uso dessa base contábil na elaboração das demonstrações contábeis, a não ser que a Administração pretenda liquidar a Entidade ou cessar suas operações, ou não tenha nenhuma alternativa realista para evitar o encerramento das operações.

Os responsáveis pela governança da Entidade são aqueles com responsabilidade pela supervisão do processo de elaboração das demonstrações contábeis.

Responsabilidades do auditor pela auditoria das demonstrações contábeis

Nossos objetivos são obter segurança razoável de que as demonstrações contábeis, tomadas em conjunto, estão livres de distorção relevante, independentemente se causada por fraude ou erro, e emitir relatório de auditoria contendo nossa opinião. Segurança razoável é um alto nível de segurança, mas não uma garantia de que a auditoria realizada de acordo com as normas brasileiras e internacionais de auditoria sempre detecta as eventuais distorções relevantes existentes. As distorções podem ser decorrentes de fraude ou erro e são consideradas relevantes quando, individualmente ou em conjunto, possam influenciar, dentro de uma perspectiva razoável, as decisões econômicas dos usuários tomadas com base nas referidas demonstrações contábeis.

Como parte de uma auditoria realizada de acordo com as normas brasileiras e internacionais de auditoria, exercemos julgamento profissional e mantemos ceticismo profissional ao longo da auditoria. Além disso:

- Identificamos e avaliamos os riscos de distorção relevante nas demonstrações contábeis, independentemente se causada por fraude ou erro, planejamos e executamos procedimentos de auditoria em resposta a tais riscos, bem como obtemos evidência de auditoria apropriada e suficiente para fundamentar nossa opinião. O risco de não detecção de distorção relevante resultante de fraude é maior do que o proveniente de erro, já que a fraude pode envolver o ato de burlar os controles internos, conluio, falsificação, omissão ou representações falsas intencionais.
- Obtemos entendimento dos controles internos relevantes para a auditoria para planejarmos procedimentos de auditoria apropriados às circunstân-

cias, mas não com o objetivo de expressarmos opinião sobre a eficácia dos controles internos da Entidade.

- Avaliamos a adequação das políticas contábeis utilizadas e a razoabilidade das estimativas contábeis e respectivas divulgações feitas pela Administração.
- Concluimos sobre a adequação do uso, pela Administração, da base contábil de continuidade operacional e, com base nas evidências de auditoria obtidas, se existe incerteza relevante em relação a eventos ou condições que possam levantar dúvida significativa em relação à capacidade de continuidade operacional da Entidade. Se concluirmos que existe incerteza relevante, devemos chamar a atenção em nosso relatório de auditoria para as respectivas divulgações nas demonstrações contábeis ou incluir modificação em nossa opinião, se as divulgações forem inadequadas. Nossas conclusões estão fundamentadas nas evidências de auditoria obtidas até a data de nosso relatório. Todavia, eventos ou condições futuras podem levar a Entidade a não mais se manter em continuidade operacional.
- Avaliamos a apresentação geral, a estrutura e o conteúdo das demonstrações contábeis, inclusive as divulgações e se as demonstrações contábeis representam as correspondentes transações e os eventos de maneira compatível com o objetivo de apresentação adequada.

Comunicamo-nos com os responsáveis pela governança a respeito, entre outros aspectos, do alcance planejado, da época da auditoria e das constatações significativas de auditoria, inclusive as eventuais deficiências significativas nos controles internos que identificamos durante nossos trabalhos.

São Paulo, 3 de abril de 2020

Deloitte Touche Tohmatsu

Auditores Independentes

CRC nº 2 SP 011609/O-8

Wellington França da Silva

Contador

CRC nº 1 SP 260165/O-1



PARECER ATUARIAL

Documento elaborado pelo atuário que certifica o nível de reservas e situação financeiro-atuarial do Plano em determinada data. O atuário expressa seus comentários técnicos a respeito dos métodos, hipóteses, dados e resultados obtidos na avaliação atuarial do Plano de Benefícios.

PLANO DE BENEFÍCIOS

INOVAR PREVIDÊNCIA

1 - INTRODUÇÃO

Na qualidade de atuários responsáveis pela avaliação atuarial do Plano de Benefícios da Inovar Previdência, administrado pela Inovar Previdência – Sociedade de Previdência Privada, apresentamos nosso parecer sobre a situação atuarial do citado Plano referente às Patrocinadoras apresentadas abaixo, em 31 de dezembro de 2019.

- Abril Comunicações S.A. Em Recuperação Judicial
- Abril Radiodifusão Ltda. Em Recuperação Judicial
- Inovar Previdência – Sociedade de Previdência Privada
- Casa Cor Promoções e Comercial Ltda. Em Recuperação Judicial
- DINAP – Distribuidora Nacional de Publicações Ltda. Em Recuperação Judicial
- Editora ATICA S.A.
- Editora CARAS AS
- Editora Novo Continente Ltda. Em Recuperação Judicial
- Editora Scipione S.A.
- Elemidia Consultoria e Serviços de Marketing S.A. (Em Retirada)
- Fundação Victor Civita
- IBA Comercial e Distribuição Ltda. Em Recuperação Judicial
- Somos Operações Escolares S.A.
- Somos Sistemas de Ensino S.A.
- Somos Educação S.A.
- Treelog Ltda. – Logística e Distribuição em Recuperação Judicial
- Canais Abril de Televisão Ltda. Em Recuperação Judicial
- Usina do Som Brasil Ltda. Em Recuperação Judicial
- Abril Marcas Ltda. Em Recuperação Judicial
- Diana Participações Ltda.
- PERFIL.COM Ltda.
- Cooperativa de Economia e Crédito Mútuo dos Funcionários da Abril
- DILOGPAR – Distribuição, Logística e Participações Ltda. Em Recuperação Judicial
- Perfil Brasil Comunicações EIRELI

Ressaltamos que, a partir do exercício de 2014, as patrocinadoras do Plano de Benefícios da Inovar Previdência passaram a ser não-solidárias, portanto a posição das provisões matemáticas e os custos serão apresentados de forma segregada neste parecer.

RESSALTAMOS QUE ESTE PARECER OBSERVA A LEGISLAÇÃO VIGENTE, EM DESTAQUE:

- Resolução CNPC nº 30, de 10/10/2018;
- Resolução CNPC nº 29, de 13/04/2018;
- Resolução CGPC nº 29, de 31/08/2009
- Instrução PREVIC nº 10, de 30/11/2018;
- Instrução PREVIC nº 20, de 16/12/2019;
- Portaria PREVIC nº 300, de 12/04/2019;
- Portaria PREVIC nº 1.106, de 23/12/2019.

2 - PERFIL DOS PARTICIPANTES

A data base dos dados individuais relativos aos Participantes Ativos, Autopatrocinados, Aguardando Benefício Proporcional Diferido, Assistidos e Beneficiários utilizados no presente estudo foi 31/08/2019.

QUALIDADE DA BASE CADASTRAL

Os dados individuais foram fornecidos pela Inovar Previdência – Sociedade de Previdência Privada à Mercer que, após a realização de testes apropriados e devidos acertos efetuados em conjunto com a entidade, considerou-os adequados para fins desta avaliação atuarial.

A análise efetuada pela Mercer na base cadastral utilizada para a avaliação atuarial objetiva, única e exclusivamente, a identificação e correção de eventuais distorções na base de dados, não se inferindo dessa análise a garantia de que a totalidade das distorções foram detectadas e sanadas, permanecendo com a Inovar Previdência – Sociedade de Previdência Privada, em qualquer hipótese, a responsabilidade plena por eventuais imprecisões existentes na base cadastral.

As principais características do grupo avaliado, na data base dos dados, estão resumidas nas tabelas a seguir:

PARTICIPANTES ATIVOS

PATROCINADORA	Nº	IDADE MÉDIA (ANOS)	TEMPO DE SERVIÇO MÉDIO (ANOS)	TEMPO DE CONTRIB. MÉDIO (ANOS)	TEMPO MÉDIO PARA APOSENT. (ANOS)	SALÁRIO MENSAL MÉDIO (R\$) ⁽¹⁾	FOLHA SALARIAL ANUAL (R\$) 12X
Abril Comunicações S.A.	797	42,8	6,8	14,5	17,3	7.721	53.833.095
Abril Radiodifusão S.A.	1	54,1	24,6	23,5	5,9	-	-
Inovar Previdência - Sociedade de Previdência Privada	9	40,4	4,9	13,7	19,8	11.401	1.231.340
Casa Cor Promoções e Comercial Ltda.	12	46,8	5,2	14,2	13,5	19.879	2.862.547
DINAP - Distribuidora Nacional de Publicações Ltda.	45	39,1	9,3	8,0	20,9	4.286	2.262.988
Editora Atica S.A.	335	38,2	6,4	4,8	21,8	7.357	28.516.695
Editora Caras S.A.	30	42,3	9,1	8,9	18,0	8.685	2.501.381
Editora Novo Continente S.A.	1	36,1	1,3	1,3	23,9	5.431	65.175
Editora Scipione S.A.	43	41,3	9,6	7,5	18,7	5.785	2.638.122
Elemidia Consultoria e Serviços de Marketing S.A.	64	35,6	3,9	4,2	24,4	9.756	7.023.999
Fundação Victor Civita	9	49,3	15,8	16,0	11,7	13.058	1.410.276
IBA Comercial e Distribuição S.A.	1	46,0	7,2	21,4	14,0	-	0
Publicitária Paulista S.A.	1	47,9	13,2	13,2	12,1	-	0
Somos Operações Escolares S.A.	21	36,4	1,9	3,3	23,8	9.605	2.420.486

(1) Não considera participantes com salário zerado.

Continua...

Continuação...

PATROCINADORA	Nº	IDADE MÉDIA (ANOS)	TEMPO DE SERVIÇO MÉDIO (ANOS)	TEMPO DE CONTRIB. MÉDIO (ANOS)	TEMPO MÉDIO PARA APOSENT. (ANOS)	SALÁRIO MENSAL MÉDIO (R\$) ⁽¹⁾	FOLHA SALARIAL ANUAL (R\$) 12X
Treelog S.A. - Logística e Distribuição	154	43,4	14,8	13,9	16,6	3.040	3.283.167
Somos Sistemas de Ensino S.A.	129	40,1	4,1	5,0	20,0	9.769	13.949.664
Cooperativa de Economia e Crédito Func Abril	2	58,4	0,4	13,4	5,2	8.329	199.899
TOTAL	1654	41,3	7,3	10,7	18,8	7.639	122.198.834

(1) Não considera participantes com salário zerado.

PARTICIPANTES AUTOPATROCINADOS

PATROCINADORA	Nº	IDADE MÉDIA (ANOS)	TEMPO DE SERVIÇO MÉDIO (ANOS)	TEMPO DE CONTRIB. MÉDIO (ANOS)	TEMPO MÉDIO PARA APOSENT. (ANOS)	SALÁRIO MENSAL MÉDIO (R\$) ⁽¹⁾	FOLHA SALARIAL ANUAL (R\$) 12X
Abril Comunicações S.A.	590	44,1	0,3	15,1	16,8	10.426	73.815.967
Abril Radiodifusão S.A.	27	45,2	9,6	17,9	14,8	8.678	2.811.552
Inovar Previdência - Sociedade de Previdência Privada	1	53,7	2,6	25,7	6,3	46.443	557.315
Canais Abril de Televisão Ltda.	1	51,6	2,0	12,2	8,4	9.741	116.895
Casa Cor Promoções e Comercial Ltda.	1	58,3	1,4	6,4	3,6	26.213	314.553
DINAP - Distribuidora Nacional de Publicações Ltda.	22	43,7	10,5	15,0	16,4	10.785	2.847.203
Editora Atica S.A.	56	45,5	6,8	11,3	14,6	14.034	9.430.616

(1) Não considera participantes com salário zerado.

Continua...

Continuação...

PATROCINADORA	Nº	IDADE MÉDIA (ANOS)	TEMPO DE SERVIÇO MÉDIO (ANOS)	TEMPO DE CONTRIB. MÉDIO (ANOS)	TEMPO MÉDIO PARA APOSENT. (ANOS)	SALÁRIO MENSAL MÉDIO (R\$) ⁽¹⁾	FOLHA SALARIAL ANUAL (R\$) 12X
Editora Caras S.A.	30	44,5	7,9	12,9	15,5	10.673	3.842.119
Editora Novo Continente S.A.	1	54,6	14,2	21,6	5,4	7.931	95.178
Editora Scipione S.A.	18	46,9	10,4	10,9	13,2	14.716	3.178.694
Elemidia Consultoria e Serviços de Marketing S.A.	8	35,3	2,7	6,6	24,7	9.150	878.371
Fundação Victor Civita	18	47,7	8,3	14,9	12,6	12.193	2.633.644
IBA Comercial e Distribuição S.A.	5	34,5	2,3	8,8	25,5	7.968	478.065
Publicitária Paulista S.A.	2	48,5	4,9	15,0	11,5	22.921	550.114
Somos Operações Escolares S.A.	3	37,5	1,9	2,5	22,5	12.955	466.397
Treelog S.A. - Logística e Distribuição	42	45,8	13,2	16,7	14,2	14.950	7.534.744
Usina do Som Brasil Ltda.	1	52,8	3,7	19,2	7,2	9.979	119.747
Somos Sistemas de Ensino S.A.	10	36,9	4,3	6,7	23,1	6.807	816.855
Somos Educação S.A.	3	45,1	2,4	9,4	14,9	34.866	1.255.179
TOTAL	839	44,3	2,7	14,6	16,3	11.099	111.743.210

(1) Não considera participantes com salário zerado.

PARTICIPANTES AGUARDANDO BENEFÍCIO PROPORCIONAL DIFERIDO

PATROCINADORA	Nº	IDADE MÉDIA (ANOS)
Abril Comunicações S.A.	1502	43,4
Abril Marcas Ltda.	2	49,7
Abril Radiodifusão S.A.	117	43,5
Canais Abril de Televisão Ltda.	6	45,8
Casa Cor Promoções e Comercial Ltda.	5	47,9
Diana Participações S.A.	1	49,3
DINAP - Distribuidora Nacional de Publicações Ltda.	91	41,5
Editora Atica S.A.	233	40,2
Editora Caras S.A.	65	42,6
Editora Novo Continente S.A.	6	41,9
Editora Scipione S.A.	39	44,3
Elemidia Consultoria e Serviços de Marketing S.A.	19	36,4
Fundação Victor Civita	12	48,8
IBA Comercial e Distribuição S.A.	5	36,3
Publicitária Paulista S.A.	5	39,6
Somos Operações Escolares S.A.	15	34,9
Treelog S.A. - Logística e Distribuição	469	38,8
Usina do Som Brasil Ltda.	1	54,8
Somos Sistemas de Ensino S.A.	68	39,0
Somos Educação S.A.	1	32,7
TOTAL	2.662	42,0

PARTICIPANTES APOSENTADOS

PATROCINADORA	Nº DE PARTICIPANTES	IDADE MÉDIA (ANOS)	BENEFÍCIO MENSAL MÉDIO (R\$)
Abril Comunicações S.A.	536	64,7	5.197
Abril Radiodifusão S.A.	10	64,4	2.521
Casa Cor Promoções e Comercial Ltda.	1	58,5	1.900
DINAP - Distribuidora Nacional de Publicações Ltda.	11	63,0	2.607
Editora Atica S.A.	35	64,0	3.321
Editora Caras S.A.	18	64,6	4.769
Editora Scipione S.A.	5	64,7	2.334
Publicitária Paulista S.A.	1	63,4	9.907
Treelog S.A. - Logística e Distribuição	31	63,2	2.616
Somos Sistemas de Ensino S.A.	1	72,4	500
Diana Participações S.A.	1	76,0	15.000
Fundação Victor Civita	8	74,3	1.948
TOTAL	658	64,7	4.829

 PARECER
 ATUARIAL

PARTICIPANTES APOSENTADOS INVÁLIDOS

PATROCINADORA	Nº DE PARTICIPANTES	IDADE MÉDIA (ANOS)	BENEFÍCIO MENSAL MÉDIO (R\$)
Abril Comunicações S.A.	2	64,5	342
TOTAL	2	64,5	342

PARTICIPANTES BENEFICIÁRIOS

PATROCINADORA	Nº DE PARTICIPANTES	IDADE MÉDIA (ANOS)	BENEFÍCIO MENSAL MÉDIO (R\$)
Abril Comunicações S.A.	25	63,6	4.234
TOTAL	25	63,6	4.234

PARTICIPANTES ASSISTIDOS E BENEFICIÁRIOS - TOTAL

PATROCINADORA	Nº DE PARTICIPANTES	IDADE MÉDIA (ANOS)	BENEFÍCIO MENSAL MÉDIO (R\$)
Abril Comunicações S.A.	563	64,7	5.137
Abril Radiodifusão S.A.	10	64,4	2.521
Casa Cor Promoções e Comercial Ltda.	1	58,5	1.900
DINAP - Distribuidora Nacional de Publicações Ltda.	11	63,0	2.607
Editora Atica S.A.	35	64,0	3.321
Editora Caras S.A.	18	64,6	4.769
Editora Scipione S.A.	5	64,7	2.334
Publicitária Paulista S.A.	1	63,4	9.907
Treelog S.A. - Logística e Distribuição	31	63,2	2.616
Somos Sistemas de Ensino S.A.	1	72,4	500
Diana Participações S.A.	1	76,0	15.000
Fundação Victor Civita	8	74,3	1.948
TOTAL	685	64,7	4.794

Salientamos que para a definição do número de Beneficiários foi considerado o grupo familiar de cada ex-Participante, de tal forma que viúva e filhos de um mesmo ex-Participante correspondessem a um pensionista.

Os valores monetários apresentados correspondem a valores nominais posicionados em 31/08/2019.

Na avaliação atuarial esses valores foram projetados para 31/12/2019, quando aplicável, refletindo o conceito de capacidade.

3 - HIPÓTESES E MÉTODOS ATUARIAIS UTILIZADOS

Uma avaliação atuarial é um estudo que tem por objetivo principal estimar, na data do cálculo, o custo no longo prazo de um determinado plano de benefícios, devendo incluir os valores esperados relativos tanto aos participantes já recebendo benefícios quanto àqueles que ainda completarão as condições exigidas para tal.

Para esse fim, são feitas projeções de longo prazo, admitindo-se um conjunto de hipóteses atuariais que represente de forma realista as expectativas com relação à experiência futura do plano. Essas hipóteses incluem aquelas de caráter econômico (retorno de investimento, taxa de crescimento salarial, taxa de reajuste dos benefícios e níveis de benefícios do INSS) e também as de caráter biométrico (tábuas de mortalidade, invalidez e rotatividade, idade de aposentadoria, estado civil e quantidade de dependentes).

A seguir, descreveremos o conjunto das principais hipóteses atuariais e econômicas utilizadas na apuração das Provisões Matemáticas desta avaliação atuarial.

Taxa real anual de juros ⁽¹⁾	4,07% a.a.
Fator de capacidade para os benefícios ⁽²⁾	0,98
Tábua de mortalidade geral ⁽³⁾	AT-2000
Tábua de mortalidade de inválidos	IAPB-57

(1) O indexador utilizado é o INPC do IBGE.

(2) Para os benefícios concedidos na forma de renda mensal em quotas ou renda mensal em percentual do saldo de conta o fator será 1,00.

(3) Foi utilizada a tábua AT-2000, segregada por sexo.

PRINCIPAIS RISCOS ATUARIAIS

Os principais riscos atuariais do plano estão concentrados na taxa real anual de juros e na mortalidade, por se tratar de um plano na modalidade de contribuição variável, no qual o benefício afetado pelas hipóteses adotadas é a renda mensal vitalícia.

De acordo com o previsto na legislação vigente, as justificativas para adoção das hipóteses atuariais aplicáveis ao Plano de Benefícios da Inovar Previdência encontram-se arquivadas na Inovar Previdência – Sociedade de Previdência Privada à disposição dos Participantes, dos Assistidos, das Patrocinadoras e da PREVIC.

Conforme portaria da legislação vigente, o intervalo permitido considerando a duração do passivo do Plano em 31/12/2018 de 7,69 anos é de 4,07% a.a. a 6,22% a.a. para a taxa real de juros. Com base nos resultados dos estudos supracitados, a Diretoria Executiva propôs e o Conselho Deliberativo aprovou a alteração da taxa real anual de juros de 4,19% a.a. para 4,07% a.a. Destacamos que a taxa real anual de juros de 4,07% a.a. atende ao disposto na legislação para a avaliação atuarial de encerramento do exercício de 2019.

A alteração da taxa real de juros mencionada acima acarretou no aumento de R\$ 16.569,00 (0,86%) nas provisões matemáticas de benefício definido do plano.

Informamos que, excetuada a alteração na hipótese atuarial mencionada acima, as demais premissas foram mantidas com relação à avaliação atuarial realizada no exercício anterior.

ADEQUAÇÃO DOS MÉTODOS DE FINANCIAMENTO

O método atuarial adotado foi a Capitalização Financeira para a avaliação de todos os benefícios do Plano de Benefícios da Inovar Previdência.

Informamos que não ocorreram alterações nas hipóteses atuariais e econômicas nem nos métodos atuariais utilizados na presente avaliação, com relação à avaliação atuarial realizada no exercício anterior.

* * * *

Esta avaliação atuarial foi elaborada com base em hipóteses e métodos atuariais geralmente aceitos, respeitando-se a legislação vigente, as características da massa de participantes e o Regulamento do Plano de Benefícios da Inovar Previdência.

Em nossa opinião, as hipóteses e métodos utilizados nesta avaliação atuarial são apropriados e atendem à Resolução vigente, que estabelece os parâmetros técnico-atuariais para estruturação de plano de benefícios de Entidades Fechadas de Previdência Complementar.

4 - POSIÇÃO DAS PROVISÕES MATEMÁTICAS

Certificamos que, de acordo com o Plano de Contas em vigor e com os totais dos Saldos de Contas individuais informados pela Inovar Previdência – Sociedade de Previdência Privada, a composição das Provisões Matemáticas em 31 de dezembro de 2019 é a apresentada no quadro a seguir.

O Equilíbrio Técnico do Plano foi determinado com base nas Provisões Matemáticas certificadas e nos valores do Patrimônio Social e dos Fundos Previdenciais e Administrativos fornecidos pela Inovar Previdência – Sociedade de Previdência Privada posicionados em 31/12/2019.

CONTA	NOME	ABRIL COMUNICAÇÕES S/A	SOMOS EDUCAÇÃO S/A	ABRIL MARCAS LTDA.	ABRIL RADIODIFUSÃO S/A	INOVAR PREVIDENCIA - SOCIEDADE DE PREVIDENCIA PRIVADA	CANAIS ABRIL DE TELEVISÃO LTDA.	CASA COR PROMOÇÕES E COMERCIAL LTDA.
		R\$	R\$	R\$	R\$	R\$	R\$	R\$
2.3.0.0.00.00.00	PATRIMÔNIO SOCIAL	837.473.495,63	1.934.939,20	622.561,69	17.506.756,78	6.063.219,60	3.251.778,09	11.386.928,90
2.3.1.0.00.00.00	PATRIMÔNIO DE COBERTURA DO PLANO	830.607.157,82	1.934.812,62	620.734,45	17.474.614,57	6.052.159,19	3.251.778,09	11.381.072,56
2.3.1.1.00.00.00	PROVISÕES MATEMÁTICAS	830.347.877,28	1.934.812,62	620.734,45	17.474.614,57	6.052.159,19	3.251.778,09	11.381.072,56
2.3.1.1.01.00.00	BENEFÍCIOS CONCEDIDOS	384.756.769,19	0,00	0,00	4.979.081,71	0,00	0,00	49.005,35
2.3.1.1.01.01.00	Contribuição Definida	383.769.672,19	0,00	0,00	4.979.081,71	0,00	0,00	49.005,35
2.3.1.1.01.01.01	Saldo de Conta dos Assistidos	383.769.672,19	0,00	0,00	4.979.081,71	0,00	0,00	49.005,35
2.3.1.1.01.02.00	Benefício Definido Estruturado em Regime de Capitalização	987.097,00	0,00	0,00	0,00	0,00	0,00	0,00

CONTA	NOME	ABRIL COMUNICAÇÕES S/A	SOMOS EDUCAÇÃO S/A	ABRIL MARCAS LTDA.	ABRIL RADIODIFUSÃO S/A	INOVAR PREVIDENCIA - SOCIEDADE DE PREVIDENCIA PRIVADA	CANAIS ABRIL DE TELEVISÃO LTDA.	CASA COR PROMOÇÕES E COMERCIAL LTDA.
		R\$	R\$	R\$	R\$	R\$	R\$	R\$
2.3.1.1.01.02.01	Valor Atual dos Benefícios Futuros Programados - Assistidos	659.780,00	0,00	0,00	0,00	0,00	0,00	0,00
2.3.1.1.01.02.02	Valor Atual dos Benefícios Futuros Não Programados - Assistidos	327.317,00	0,00	0,00	0,00	0,00	0,00	0,00
2.3.1.1.02.00.00	BENEFÍCIOS A CONCEDER	445.591.108,09	1.934.812,62	620.734,45	12.495.532,86	6.052.159,19	3.251.778,09	11.332.067,21
2.3.1.1.02.01.00	Contribuição Definida	445.591.108,09	1.934.812,62	620.734,45	12.495.532,86	6.052.159,19	3.251.778,09	11.332.067,21
2.3.1.1.02.01.01	Saldo de Contas - Parcela Patrocinador(es)/ Instituidor(es)	191.148.481,38	498.809,17	323.963,29	5.503.101,62	2.274.156,32	1.324.128,52	5.134.553,27
2.3.1.1.02.01.02	Saldo de Contas - Parcela Participantes	254.442.626,71	1.436.003,45	296.771,16	6.992.431,24	3.778.002,87	1.927.649,57	6.197.513,94
2.3.1.1.02.02.00	Benefício Definido Estruturado em Regime de Capitalização Programado	0,00	0,00	0,00	0,00	0,00	0,00	0,00
2.3.1.1.02.02.01	Valor Atual dos Benefícios Futuros Programados	0,00	0,00	0,00	0,00	0,00	0,00	0,00

CONTA	NOME	ABRIL COMUNICAÇÕES S/A	SOMOS EDUCAÇÃO S/A	ABRIL MARCAS LTDA.	ABRIL RADIODIFUSAO S/A	INOVAR PREVIDENCIA - SOCIEDADE DE PREVIDENCIA PRIVADA	CANAIS ABRIL DE TELEVISAO LTDA.	CASA COR PROMOCOES E COMERCIAL LTDA.
		R\$	R\$	R\$	R\$	R\$	R\$	R\$
2.3.1.1.02.02.02	(-) Valor Atual das Contribuições Futuras dos Patrocinadores	0,00	0,00	0,00	0,00	0,00	0,00	0,00
2.3.1.1.02.02.03	(-) Valor Atual das Contribuições Futuras dos Participantes	0,00	0,00	0,00	0,00	0,00	0,00	0,00
2.3.1.1.02.03.00	Benefício Definido Estruturado em Regime de Capitalização Não Programado	0,00	0,00	0,00	0,00	0,00	0,00	0,00
2.3.1.1.02.03.01	Valor Atual dos Benefícios Futuros Não Programados	0,00	0,00	0,00	0,00	0,00	0,00	0,00
2.3.1.1.02.03.02	(-) Valor Atual das Contribuições Futuras dos Patrocinadores	0,00	0,00	0,00	0,00	0,00	0,00	0,00
2.3.1.1.02.03.03	(-) Valor Atual das Contribuições Futuras dos Participantes	0,00	0,00	0,00	0,00	0,00	0,00	0,00
2.3.1.1.03.00.00	(-) PROVISÕES MATEMÁTICAS A CONSTITUIR	0,00	0,00	0,00	0,00	0,00	0,00	0,00
2.3.1.1.03.01.00	(-) Serviço Passado	0,00	0,00	0,00	0,00	0,00	0,00	0,00

CONTA	NOME	ABRIL COMUNICAÇÕES S/A	SOMOS EDUCAÇÃO S/A	ABRIL MARCAS LTDA.	ABRIL RADIODIFUSÃO S/A	INOVAR PREVIDENCIA - SOCIEDADE DE PREVIDENCIA PRIVADA	CANAIS ABRIL DE TELEVISÃO LTDA.	CASA COR PROMOÇÕES E COMERCIAL LTDA.
		R\$	R\$	R\$	R\$	R\$	R\$	R\$
2.3.1.1.03.01.01	(-) Patrocinador(es)	0,00	0,00	0,00	0,00	0,00	0,00	0,00
2.3.1.1.03.01.02	(-) Participantes	0,00	0,00	0,00	0,00	0,00	0,00	0,00
2.3.1.1.03.02.00	(-) Déficit Equacionado - Total	0,00	0,00	0,00	0,00	0,00	0,00	0,00
2.3.1.1.03.02.01	(-) Patrocinador(es) - Total	0,00	0,00	0,00	0,00	0,00	0,00	0,00
2.3.1.1.03.02.02	(-) Participantes - Total	0,00	0,00	0,00	0,00	0,00	0,00	0,00
2.3.1.1.03.02.03	(-) Assistidos - Total	0,00	0,00	0,00	0,00	0,00	0,00	0,00
2.3.1.1.03.03.00	(+/-) Por Ajustes das Contribuições Extraordinárias	0,00	0,00	0,00	0,00	0,00	0,00	0,00
2.3.1.1.03.03.01	(+/-) Patrocinador(es)	0,00	0,00	0,00	0,00	0,00	0,00	0,00
2.3.1.1.03.03.02	(+/-) Participantes	0,00	0,00	0,00	0,00	0,00	0,00	0,00
2.3.1.1.03.03.03	(+/-) Assistidos	0,00	0,00	0,00	0,00	0,00	0,00	0,00
2.3.1.2.00.00.00	EQUILÍBRIO TÉCNICO	259.280,54	0,00	0,00	0,00	0,00	0,00	0,00
2.3.1.2.01.00.00	RESULTADOS REALIZADOS	259.280,54	0,00	0,00	0,00	0,00	0,00	0,00
2.3.1.2.01.01.00	Superávit Técnico Acumulado	259.280,54	0,00	0,00	0,00	0,00	0,00	0,00
2.3.1.2.01.01.01	Reserva de Contingência	172.741,98	0,00	0,00	0,00	0,00	0,00	0,00

CONTA	NOME	ABRIL COMUNICAÇÕES S/A	SOMOS EDUCAÇÃO S/A	ABRIL MARCAS LTDA.	ABRIL RADIODIFUSÃO S/A	INOVAR PREVIDENCIA - SOCIEDADE DE PREVIDENCIA PRIVADA	CANAIS ABRIL DE TELEVISÃO LTDA.	CASA COR PROMOÇÕES E COMERCIAL LTDA.
		R\$	R\$	R\$	R\$	R\$	R\$	R\$
2.3.1.2.01.01.02	Reserva Especial para Revisão de Plano	86.538,56	0,00	0,00	0,00	0,00	0,00	0,00
2.3.1.2.01.02.00	(-) Déficit Técnico Acumulado	0,00	0,00	0,00	0,00	0,00	0,00	0,00
2.3.1.2.02.00.00	RESULTADOS A REALIZAR	0,00	0,00	0,00	0,00	0,00	0,00	0,00
2.3.2.0.00.00.00	FUNDOS	6.866.337,81	126,58	1.827,24	32.142,21	11.060,41	0,00	5.856,34
2.3.2.1.00.00.00	FUNDOS PREVIDENCIAIS	5.462.816,45	0,00	1.827,24	32.136,47	0,00	0,00	0,00
2.3.2.1.01.00.00	REVERSÃO DE SALDO POR EXIGÊNCIA REGULAMENTAR	5.283.102,85	0,00	1.827,24	32.136,47	0,00	0,00	0,00
2.3.2.1.02.00.00	REVISÃO DE PLANO	179.713,60	0,00	0,00	0,00	0,00	0,00	0,00
2.3.2.1.03.00.00	OUTROS - PREVISTO EM NOTA TÉCNICA ATUARIAL	0,00	0,00	0,00	0,00	0,00	0,00	0,00
2.3.2.2.00.00.00	FUNDOS ADMINISTRATIVOS	1.403.521,36	126,58	0,00	5,74	11.060,41	0,00	5.856,34
2.3.2.3.00.00.00	FUNDOS DOS INVESTIMENTOS	0,00	0,00	0,00	0,00	0,00	0,00	0,00

CONTA	NOME	DIANA PARTICIPACOES S/A	DINAP - DISTRIBUIDORA NACIONAL DE PUBLICACOES LTDA.	EDITORA ATICA S/A	EDITORA CARAS SA	EDITORA NOVO CONTINENTE S/A	EDITORA SCIPIONE S/A	ELEMIDIA CONSULTORIA E SERVICOS DE MARKETING LTDA.
		R\$	R\$	R\$	R\$	R\$	R\$	R\$
2.3.0.0.00.00.00	PATRIMÔNIO SOCIAL	1.959.043,09	18.020.582,32	44.476.813,09	32.254.298,07	652.949,61	9.821.666,88	3.142.084,07
2.3.1.0.00.00.00	PATRIMÔNIO DE COBERTURA DO PLANO	1.951.612,10	16.444.085,58	44.011.379,06	31.851.728,60	652.949,61	9.751.315,54	3.086.083,97
2.3.1.1.00.00.00	PROVISÕES MATEMÁTICAS	1.951.612,10	16.444.085,58	44.011.379,06	31.851.728,60	652.949,61	9.751.315,54	3.086.083,97
2.3.1.1.01.00.00	BENEFÍCIOS CONCEDIDOS	1.948.013,79	2.856.469,61	11.458.887,00	10.417.060,61	0,00	1.256.483,51	0,00
2.3.1.1.01.01.00	Contribuição Definida	1.948.013,79	2.856.469,61	11.458.887,00	10.417.060,61	0,00	1.256.483,51	0,00
2.3.1.1.01.01.01	Saldo de Conta dos Assistidos	1.948.013,79	2.856.469,61	11.458.887,00	10.417.060,61	0,00	1.256.483,51	0,00
2.3.1.1.01.02.00	Benefício Definido Estruturado em Regime de Capitalização	0,00	0,00	0,00	0,00	0,00	0,00	0,00
2.3.1.1.01.02.01	Valor Atual dos Benefícios Futuros Programados - Assistidos	0,00	0,00	0,00	0,00	0,00	0,00	0,00
2.3.1.1.01.02.02	Valor Atual dos Benefícios Futuros Não Programados - Assistidos	0,00	0,00	0,00	0,00	0,00	0,00	0,00
2.3.1.1.02.00.00	BENEFÍCIOS A CONCEDER	3.598,31	13.587.615,97	32.552.492,06	21.434.667,99	652.949,61	8.494.832,03	3.086.083,97

CONTA	NOME	DIANA PARTICIPACOES S/A	DINAP - DISTRIBUIDORA NACIONAL DE PUBLICACOES LTDA.	EDITORA ATICA S/A	EDITORA CARAS SA	EDITORA NOVO CONTINENTE S/A	EDITORA SCIPIONE S/A	ELEMIDIA CONSULTORIA E SERVICOS DE MARKETING LTDA.
		R\$	R\$	R\$	R\$	R\$	R\$	R\$
2.3.1.1.02.01.00	Contribuição Definida	3.598,31	13.587.615,97	32.552.492,06	21.434.667,99	652.949,61	8.494.832,03	3.086.083,97
2.3.1.1.02.01.01	Saldo de Contas - Parcela Patrocinador(es)/ Instituidor(es)	1.196,04	6.380.875,32	13.506.530,05	9.562.441,51	340.143,98	3.552.146,43	1.347.033,75
2.3.1.1.02.01.02	Saldo de Contas - Parcela Participantes	2.402,27	7.206.740,65	19.045.962,01	11.872.226,48	312.805,63	4.942.685,60	1.739.050,22
2.3.1.1.02.02.00	Benefício Definido Estruturado em Regime de Capitalização Programado	0,00	0,00	0,00	0,00	0,00	0,00	0,00
2.3.1.1.02.02.01	Valor Atual dos Benefícios Futuros Programados	0,00	0,00	0,00	0,00	0,00	0,00	0,00
2.3.1.1.02.02.02	(-) Valor Atual das Contribuições Futuras dos Patrocinadores	0,00	0,00	0,00	0,00	0,00	0,00	0,00

CONTA	NOME	DIANA PARTICIPACOES S/A	DINAP - DISTRIBUIDORA NACIONAL DE PUBLICACOES LTDA.	EDITORA ATICA S/A	EDITORA CARAS SA	EDITORA NOVO CONTINENTE S/A	EDITORA SCIPIONE S/A	ELEMIDIA CONSULTORIA E SERVICOS DE MARKETING LTDA.
		R\$	R\$	R\$	R\$	R\$	R\$	R\$
2.3.1.1.02.02.03	(-) Valor Atual das Contribuições Futuras dos Participantes	0,00	0,00	0,00	0,00	0,00	0,00	0,00
2.3.1.1.02.03.00	Benefício Definido Estruturado em Regime de Capitalização Não Programado	0,00	0,00	0,00	0,00	0,00	0,00	0,00
2.3.1.1.02.03.01	Valor Atual dos Benefícios Futuros Não Programados	0,00	0,00	0,00	0,00	0,00	0,00	0,00
2.3.1.1.02.03.02	(-) Valor Atual das Contribuições Futuras dos Patrocinadores	0,00	0,00	0,00	0,00	0,00	0,00	0,00
2.3.1.1.02.03.03	(-) Valor Atual das Contribuições Futuras dos Participantes	0,00	0,00	0,00	0,00	0,00	0,00	0,00

CONTA	NOME	DIANA PARTICIPACOES S/A	DINAP - DISTRIBUIDORA NACIONAL DE PUBLICACOES LTDA.	EDITORA ATICA S/A	EDITORA CARAS SA	EDITORA NOVO CONTINENTE S/A	EDITORA SCIPIONE S/A	ELEMIDIA CONSULTORIA E SERVICOS DE MARKETING LTDA.
		R\$	R\$	R\$	R\$	R\$	R\$	R\$
2.3.1.1.03.00.00	(-) PROVISÕES MATEMÁTICAS A CONSTITUIR	0,00	0,00	0,00	0,00	0,00	0,00	0,00
2.3.1.1.03.01.00	(-) Serviço Passado	0,00	0,00	0,00	0,00	0,00	0,00	0,00
2.3.1.1.03.01.01	(-) Patrocinador(es)	0,00	0,00	0,00	0,00	0,00	0,00	0,00
2.3.1.1.03.01.02	(-) Participantes	0,00	0,00	0,00	0,00	0,00	0,00	0,00
2.3.1.1.03.02.00	(-) Déficit Equacionado - Total	0,00	0,00	0,00	0,00	0,00	0,00	0,00
2.3.1.1.03.02.01	(-) Patrocinador(es) - Total	0,00	0,00	0,00	0,00	0,00	0,00	0,00
2.3.1.1.03.02.02	(-) Participantes - Total	0,00	0,00	0,00	0,00	0,00	0,00	0,00
2.3.1.1.03.02.03	(-) Assistidos - Total	0,00	0,00	0,00	0,00	0,00	0,00	0,00
2.3.1.1.03.03.00	(+/-) Por Ajustes das Contribuições Extraordinárias	0,00	0,00	0,00	0,00	0,00	0,00	0,00
2.3.1.1.03.03.01	(+/-) Patrocinador(es)	0,00	0,00	0,00	0,00	0,00	0,00	0,00

CONTA	NOME	DIANA PARTICIPACOES S/A	DINAP - DISTRIBUIDORA NACIONAL DE PUBLICACOES LTDA.	EDITORA ATICA S/A	EDITORA CARAS SA	EDITORA NOVO CONTINENTE S/A	EDITORA SCIPIONE S/A	ELEMIDIA CONSULTORIA E SERVICOS DE MARKETING LTDA.
		R\$	R\$	R\$	R\$	R\$	R\$	R\$
2.3.1.1.03.03.02	(+/-) Participantes	0,00	0,00	0,00	0,00	0,00	0,00	0,00
2.3.1.1.03.03.03	(+/-) Assistidos	0,00	0,00	0,00	0,00	0,00	0,00	0,00
2.3.1.2.00.00.00	EQUILÍBRIO TÉCNICO	0,00	0,00	0,00	0,00	0,00	0,00	0,00
2.3.1.2.01.00.00	RESULTADOS REALIZADOS	0,00	0,00	0,00	0,00	0,00	0,00	0,00
2.3.1.2.01.01.00	Superávit Técnico Acumulado	0,00	0,00	0,00	0,00	0,00	0,00	0,00
2.3.1.2.01.01.01	Reserva de Contingência	0,00	0,00	0,00	0,00	0,00	0,00	0,00
2.3.1.2.01.01.02	Reserva Especial para Revisão de Plano	0,00	0,00	0,00	0,00	0,00	0,00	0,00
2.3.1.2.01.02.00	(-) Déficit Técnico Acumulado	0,00	0,00	0,00	0,00	0,00	0,00	0,00
2.3.1.2.02.00.00	RESULTADOS A REALIZAR	0,00	0,00	0,00	0,00	0,00	0,00	0,00
2.3.2.0.00.00.00	FUNDOS	7.430,99	1.576.496,74	465.434,03	402.569,47	0,00	70.351,34	56.000,10
2.3.2.1.00.00.00	FUNDOS PREVIDENCIAIS	7.206,48	1.506.778,21	82.241,99	311.474,33	0,00	2.229,06	3.053,84

CONTA	NOME	DIANA PARTICIPACOES S/A	DINAP - DISTRIBUIDORA NACIONAL DE PUBLICACOES LTDA.	EDITORA ATICA S/A	EDITORA CARAS SA	EDITORA NOVO CONTINENTE S/A	EDITORA SCIPIONE S/A	ELEMIDIA CONSULTORIA E SERVICOS DE MARKETING LTDA.
		R\$	R\$	R\$	R\$	R\$	R\$	R\$
2.3.2.1.01.00.00	REVERSÃO DE SALDO POR EXIGÊNCIA REGULAMENTAR	7.206,48	1.506.778,21	82.241,99	311.474,33	0,00	2.229,06	3.053,84
2.3.2.1.02.00.00	REVISÃO DE PLANO	0,00	0,00	0,00	0,00	0,00	0,00	0,00
2.3.2.1.03.00.00	OUTROS - PREVISTO EM NOTA TÉCNICA ATUARIAL	0,00	0,00	0,00	0,00	0,00	0,00	0,00
2.3.2.2.00.00.00	FUNDOS ADMINISTRATIVOS	224,51	69.718,53	383.192,04	91.095,14	0,00	68.122,28	52.946,26
2.3.2.3.00.00.00	FUNDOS DOS INVESTIMENTOS	0,00	0,00	0,00	0,00	0,00	0,00	0,00

CONTA	NOME	FUNDAÇÃO VICTOR CIVITA	IBA COMERCIAL E DISTRIBUIÇÃO S/A	PERFIL.COM LTDA	SOMOS OPERAÇÕES ESCOLARES S/A	TREELOG S/A - LOGÍSTICA E DISTRIBUIÇÃO	SOMOS SISTEMAS DE ENSINO S.A.	USINA DO SOM BRASIL LTDA.	COOPERATIVA DE ECONOMIA E CRÉDITO MÚTUO DOS FUNCIONÁRIOS DA ABRIL
		R\$	R\$	R\$	R\$	R\$	R\$	R\$	R\$
2.3.0.0.00.00.00	PATRIMÔNIO SOCIAL	13.297.608,06	3.355.415,07	1.956.941,66	1.803.302,16	38.987.254,63	13.666.653,19	864.766,87	215.366,28
2.3.1.0.00.00.00	PATRIMÔNIO DE COBERTURA DO PLANO	12.880.109,98	3.027.651,03	1.956.941,64	1.802.799,45	38.458.518,23	13.561.076,72	864.766,86	215.366,28
2.3.1.1.00.00.00	PROVISÕES MATEMÁTICAS	12.680.763,07	3.027.651,03	1.956.941,64	1.802.799,45	38.406.853,19	13.561.076,72	864.766,86	215.366,28
2.3.1.1.01.00.00	BENEFÍCIOS CONCEDIDOS	1.325.989,01	0,00	875.630,86	0,00	10.569.879,68	390,67	681.589,83	0,00
2.3.1.1.01.01.00	Contribuição Definida	567.063,01	0,00	875.630,86	0,00	10.373.187,68	390,67	681.589,83	0,00
2.3.1.1.01.01.01	Saldo de Conta dos Assistidos	567.063,01	0,00	875.630,86	0,00	10.373.187,68	390,67	681.589,83	0,00
2.3.1.1.01.02.00	Benefício Definido Estruturado em Regime de Capitalização	758.926,00	0,00	0,00	0,00	196.692,00	0,00	0,00	0,00
2.3.1.1.01.02.01	Valor Atual dos Benefícios Futuros Programados - Assistidos	758.926,00	0,00	0,00	0,00	196.692,00	0,00	0,00	0,00

CONTA	NOME	FUNDAÇÃO VICTOR CIVITA	IBA COMERCIAL E DISTRIBUIÇÃO S/A	PERFIL.COM LTDA	SOMOS OPERAÇÕES ESCOLARES S/A	TREELOG S/A - LOGÍSTICA E DISTRIBUIÇÃO	SOMOS SISTEMAS DE ENSINO S.A.	USINA DO SOM BRASIL LTDA.	COOPERATIVA DE ECONOMIA E CRÉDITO MÚTUO DOS FUNCIONÁRIOS DA ABRIL
		R\$	R\$	R\$	R\$	R\$	R\$	R\$	R\$
2.3.1.1.01.02.02	Valor Atual dos Benefícios Futuros Não Programados - Assistidos	0,00	0,00	0,00	0,00	0,00	0,00	0,00	0,00
2.3.1.1.02.00.00	BENEFÍCIOS A CONCEDER	11.354.774,06	3.027.651,03	1.081.310,78	1.802.799,45	27.836.973,51	13.560.686,05	183.177,03	215.366,28
2.3.1.1.02.01.00	Contribuição Definida	11.354.774,06	3.027.651,03	1.081.310,78	1.802.799,45	27.836.973,51	13.560.686,05	183.177,03	215.366,28
2.3.1.1.02.01.01	Saldo de Contas - Parcela Patrocinador(es)/ Instituidor(es)	5.001.948,41	929.358,44	316.594,89	804.438,87	11.557.676,08	6.408.931,47	6.631,98	114.734,49
2.3.1.1.02.01.02	Saldo de Contas - Parcela Participantes	6.352.825,65	2.098.292,59	764.715,89	998.360,58	16.279.297,43	7.151.754,58	176.545,05	100.631,79
2.3.1.1.02.02.00	Benefício Definido Estruturado em Regime de Capitalização Programado	0,00	0,00	0,00	0,00	0,00	0,00	0,00	0,00

CONTA	NOME	FUNDAÇÃO VICTOR CIVITA	IBA COMERCIAL E DISTRIBUIÇÃO S/A	PERFIL.COM LTDA	SOMOS OPERAÇÕES ESCOLARES S/A	TREELOG S/A - LOGÍSTICA E DISTRIBUIÇÃO	SOMOS SISTEMAS DE ENSINO S.A.	USINA DO SOM BRASIL LTDA.	COOPERATIVA DE ECONOMIA E CRÉDITO MÚTUO DOS FUNCIONÁRIOS DA ABRIL
		R\$	R\$	R\$	R\$	R\$	R\$	R\$	R\$
2.3.1.1.02.02.01	Valor Atual dos Benefícios Futuros Programados	0,00	0,00	0,00	0,00	0,00	0,00	0,00	0,00
2.3.1.1.02.02.02	(-) Valor Atual das Contribuições Futuras dos Patrocinadores	0,00	0,00	0,00	0,00	0,00	0,00	0,00	0,00
2.3.1.1.02.02.03	(-) Valor Atual das Contribuições Futuras dos Participantes	0,00	0,00	0,00	0,00	0,00	0,00	0,00	0,00
2.3.1.1.02.03.00	Benefício Definido Estruturado em Regime de Capitalização Não Programado	0,00	0,00	0,00	0,00	0,00	0,00	0,00	0,00
2.3.1.1.02.03.01	Valor Atual dos Benefícios Futuros Não Programados	0,00	0,00	0,00	0,00	0,00	0,00	0,00	0,00

CONTA	NOME	FUNDAÇÃO VICTOR CIVITA	IBA COMERCIAL E DISTRIBUIÇÃO S/A	PERFIL.COM LTDA	SOMOS OPERAÇÕES ESCOLARES S/A	TREELOG S/A - LOGÍSTICA E DISTRIBUIÇÃO	SOMOS SISTEMAS DE ENSINO S.A.	USINA DO SOM BRASIL LTDA.	COOPERATIVA DE ECONOMIA E CRÉDITO MÚTUO DOS FUNCIONÁRIOS DA ABRIL
		R\$	R\$	R\$	R\$	R\$	R\$	R\$	R\$
2.3.1.1.02.03.02	(-) Valor Atual das Contribuições Futuras dos Patrocinadores	0,00	0,00	0,00	0,00	0,00	0,00	0,00	0,00
2.3.1.1.02.03.03	(-) Valor Atual das Contribuições Futuras dos Participantes	0,00	0,00	0,00	0,00	0,00	0,00	0,00	0,00
2.3.1.1.03.00.00	(-) PROVISÕES MATEMÁTICAS A CONSTITUIR	0,00	0,00	0,00	0,00	0,00	0,00	0,00	0,00
2.3.1.1.03.01.00	(-) Serviço Passado	0,00	0,00	0,00	0,00	0,00	0,00	0,00	0,00
2.3.1.1.03.01.01	(-) Patrocinador(es)	0,00	0,00	0,00	0,00	0,00	0,00	0,00	0,00
2.3.1.1.03.01.02	(-) Participantes	0,00	0,00	0,00	0,00	0,00	0,00	0,00	0,00
2.3.1.1.03.02.00	(-) Déficit Equacionado - Total	0,00	0,00	0,00	0,00	0,00	0,00	0,00	0,00
2.3.1.1.03.02.01	(-) Patrocinador(es) - Total	0,00	0,00	0,00	0,00	0,00	0,00	0,00	0,00

CONTA	NOME	FUNDAÇÃO VICTOR CIVITA	IBA COMERCIAL E DISTRIBUIÇÃO S/A	PERFIL.COM LTDA	SOMOS OPERAÇÕES ESCOLARES S/A	TREELOG S/A - LOGÍSTICA E DISTRIBUIÇÃO	SOMOS SISTEMAS DE ENSINO S.A.	USINA DO SOM BRASIL LTDA.	COOPERATIVA DE ECONOMIA E CRÉDITO MÚTUO DOS FUNCIONÁRIOS DA ABRIL
		R\$	R\$	R\$	R\$	R\$	R\$	R\$	R\$
2.3.1.1.03.02.02	(-) Participantes - Total	0,00	0,00	0,00	0,00	0,00	0,00	0,00	0,00
2.3.1.1.03.02.03	(-) Assistidos - Total	0,00	0,00	0,00	0,00	0,00	0,00	0,00	0,00
2.3.1.1.03.03.00	(+/-) Por Ajustes das Contribuições Extraordinárias	0,00	0,00	0,00	0,00	0,00	0,00	0,00	0,00
2.3.1.1.03.03.01	(+/-) Patrocinador(es)	0,00	0,00	0,00	0,00	0,00	0,00	0,00	0,00
2.3.1.1.03.03.02	(+/-) Participantes	0,00	0,00	0,00	0,00	0,00	0,00	0,00	0,00
2.3.1.1.03.03.03	(+/-) Assistidos	0,00	0,00	0,00	0,00	0,00	0,00	0,00	0,00
2.3.1.2.00.00.00	EQUILÍBRIO TÉCNICO	199.346,91	0,00	0,00	0,00	51.665,04	0,00	0,00	0,00
2.3.1.2.01.00.00	RESULTADOS REALIZADOS	199.346,91	0,00	0,00	0,00	51.665,04	0,00	0,00	0,00
2.3.1.2.01.01.00	Superávit Técnico Acumulado	199.346,91	0,00	0,00	0,00	51.665,04	0,00	0,00	0,00
2.3.1.2.01.01.01	Reserva de Contingência	132.812,05	0,00	0,00	0,00	34.421,10	0,00	0,00	0,00

CONTA	NOME	FUNDAÇÃO VICTOR CIVITA	IBA COMERCIAL E DISTRIBUIÇÃO S/A	PERFIL.COM LTDA	SOMOS OPERAÇÕES ESCOLARES S/A	TREELOG S/A - LOGÍSTICA E DISTRIBUIÇÃO	SOMOS SISTEMAS DE ENSINO S.A.	USINA DO SOM BRASIL LTDA.	COOPERATIVA DE ECONOMIA E CRÉDITO MÚTUO DOS FUNCIONÁRIOS DA ABRIL
		R\$	R\$	R\$	R\$	R\$	R\$	R\$	R\$
2.3.1.2.01.01.02	Reserva Especial para Revisão de Plano	66.534,86	0,00	0,00	0,00	17.243,94	0,00	0,00	0,00
2.3.1.2.01.02.00	(-) Déficit Técnico Acumulado	0,00	0,00	0,00	0,00	0,00	0,00	0,00	0,00
2.3.1.2.02.00.00	RESULTADOS A REALIZAR	0,00	0,00	0,00	0,00	0,00	0,00	0,00	0,00
2.3.2.0.00.00.00	FUNDOS	417.498,08	327.764,04	0,02	502,71	528.736,40	105.576,47	0,01	0,00
2.3.2.1.00.00.00	FUNDOS PREVIDENCIAIS	416.345,42	318.152,52	0,00	502,71	430.113,92	0,00	0,01	0,00
2.3.2.1.01.00.00	REVERSÃO DE SALDO POR EXIGÊNCIA REGULAMENTAR	278.173,26	318.152,52	0,00	502,71	394.303,63	0,00	0,01	0,00
2.3.2.1.02.00.00	REVISÃO DE PLANO	138.172,16	0,00	0,00	0,00	35.810,29	0,00	0,00	0,00
2.3.2.1.03.00.00	OUTROS - PREVISTO EM NOTA TÉCNICA ATUARIAL	0,00	0,00	0,00	0,00	0,00	0,00	0,00	0,00
2.3.2.2.00.00.00	FUNDOS ADMINISTRATIVOS	1.152,66	9.611,52	0,02	0,00	98.622,48	105.576,47	0,00	0,00
2.3.2.3.00.00.00	FUNDOS DOS INVESTIMENTOS	0,00	0,00	0,00	0,00	0,00	0,00	0,00	0,00

Apresentamos abaixo a posição consolidada das provisões matemáticas do Plano:

CONTA	NOME	
2.3.0.0.00.00.00	PATRIMÔNIO SOCIAL	1.062.714.424,94
2.3.1.0.00.00.00	PATRIMÔNIO DE COBERTURA DO PLANO	1.051.838.713,95
2.3.1.1.00.00.00	PROVISÕES MATEMÁTICAS	1.051.328.421,46
2.3.1.1.01.00.00	BENEFÍCIOS CONCEDIDOS	431.175.250,82
2.3.1.1.01.01.00	Contribuição Definida	429.232.535,82
2.3.1.1.01.01.01	Saldo de Conta dos Assistidos	429.232.535,82
2.3.1.1.01.02.00	Benefício Definido Estruturado em Regime de Capitalização	1.942.715,00
2.3.1.1.01.02.01	Valor Atual dos Benefícios Futuros Programados - Assistidos	1.615.398,00
2.3.1.1.01.02.02	Valor Atual dos Benefícios Futuros Não Programados - Assistidos	327.317,00
2.3.1.1.02.00.00	BENEFÍCIOS A CONCEDER	620.153.170,64
2.3.1.1.02.01.00	Contribuição Definida	620.153.170,64
2.3.1.1.02.01.01	Saldo de Contas - Parcela Patrocinador(es)/Instituidor(es)	266.037.875,28
2.3.1.1.02.01.02	Saldo de Contas - Parcela Participantes	354.115.295,36
2.3.1.1.02.02.00	Benefício Definido Estruturado em Regime de Capitalização Programado	-
2.3.1.1.02.02.01	Valor Atual dos Benefícios Futuros Programados	-
2.3.1.1.02.02.02	(-) Valor Atual das Contribuições Futuras dos Patrocinadores	-
2.3.1.1.02.02.03	(-) Valor Atual das Contribuições Futuras dos Participantes	-
2.3.1.1.02.03.00	Benefício Definido Estruturado em Regime de Capitalização Não Programado	-
2.3.1.1.02.03.01	Valor Atual dos Benefícios Futuros Não Programados	-
2.3.1.1.02.03.02	(-) Valor Atual das Contribuições Futuras dos Patrocinadores	-
2.3.1.1.02.03.03	(-) Valor Atual das Contribuições Futuras dos Participantes	-

CONTA	NOME	
2.3.1.1.03.00.00	(-) PROVISÕES MATEMÁTICAS A CONSTITUIR	-
2.3.1.1.03.01.00	(-) Serviço Passado	-
2.3.1.1.03.01.01	(-) Patrocinador(es)	-
2.3.1.1.03.01.02	(-) Participantes	-
2.3.1.1.03.02.00	(-) Déficit Equacionado - Total	-
2.3.1.1.03.02.01	(-) Patrocinador(es) - Total	-
2.3.1.1.03.02.02	(-) Participantes - Total	-
2.3.1.1.03.02.03	(-) Assistidos - Total	-
2.3.1.1.03.03.00	(+/-) Por Ajustes das Contribuições Extraordinárias	-
2.3.1.1.03.03.01	(+/-) Patrocinador(es)	-
2.3.1.1.03.03.02	(+/-) Participantes	-
2.3.1.1.03.03.03	(+/-) Assistidos	-
2.3.1.2.00.00.00	EQUILÍBRIO TÉCNICO	510.292,49
2.3.1.2.01.00.00	RESULTADOS REALIZADOS	510.292,49
2.3.1.2.01.01.00	Superávit Técnico Acumulado	510.292,49
2.3.1.2.01.01.01	Reserva de Contingência	339.975,13
2.3.1.2.01.01.02	Reserva Especial para Revisão de Plano	170.317,37
2.3.1.2.01.02.00	(-) Déficit Técnico Acumulado	-
2.3.1.2.02.00.00	RESULTADOS A REALIZAR	-
2.3.2.0.00.00.00	FUNDOS	10.875.710,99

CONTA	NOME	
2.3.2.1.00.00.00	FUNDOS PREVIDENCIAIS	8.574.878,65
2.3.2.1.01.00.00	REVERSÃO DE SALDO POR EXIGÊNCIA REGULAMENTAR	8.221.182,60
2.3.2.1.02.00.00	REVISÃO DE PLANO	353.696,05
2.3.2.1.03.00.00	OUTROS - PREVISTO EM NOTA TÉCNICA ATUARIAL	-
2.3.2.2.00.00.00	FUNDOS ADMINISTRATIVOS	2.300.832,34
2.3.2.3.00.00.00	FUNDOS DOS INVESTIMENTOS	-

Os valores das Provisões Matemáticas apresentados acima foram obtidos considerando-se o Regulamento do Plano de Benefícios Inovar Previdência, vigente em 31 de dezembro de 2019, Plano este que se encontra em manutenção.

Não houve alteração regulamentar que gere impacto ou afetação no resultado do Plano de Benefícios Inovar Previdência no exercício de 2019.

No processo de quebra da solidariedade, conduzido internamente pela Inovar Previdência em 2014, não foi realizado o rateio do patrimônio de Benefício Definido (BD) entre as Patrocinadoras. O atual rateio foi disponibilizado pela Inovar Previdência em 31/12/2019. Os valores residuais do Fundo de Revisão de Plano (Parcela de Patrocinadora) foram adotados com base na proporção do passivo BD das Patrocinadoras que possuem assistidos recebendo o benefício sob a forma de renda vitalícia.

Destacamos a importância de que a partir de agora os patrimônios das Patrocinadoras sejam rigidamente controlados de maneira segregada, com base nas Provisões Matemáticas de 31/12/2019.

Em relação à estruturação das Provisões Matemáticas observamos ainda o que se segue:

- No caso de aposentadoria concedida, as provisões referentes à reversão de aposentadoria normal em pensão por morte do aposentado válido foram registradas na conta 2.3.1.1.01.02.01 (valor atual dos benefícios futuros programados- assistidos) e as provisões referentes à reversão de aposentadoria por invalidez em pensão por morte do inválido foram registradas na conta 2.3.1.1.01.02.02 (valor atual dos benefícios futuros não programados- assistidos).
- A provisão da pensão por morte e de aposentadoria por invalidez já concedida foi registrada na conta 2.3.1.1.01.02.02 (valor atual dos benefícios futuros não programados- assistidos).

Observamos que a Mercer não efetuou qualquer análise sobre a qualidade dos ativos que compõem o Patrimônio Social do Plano de Benefícios da Inovar Previdência avaliado, assim como os valores registrados nos saldos das contas individuais, tendo se baseado na informação fornecida pela Inovar Previdência – Sociedade de Previdência Privada.

Em atendimento à legislação vigente, informamos que o Plano de Benefícios da Inovar Previdência mantém em seu ativo líquido, títulos classificados na categoria de “títulos mantidos até o vencimento” e que foram efetuados estudos pela Inovar Previdência – Sociedade de Previdência Privada, que comprovaram a possibilidade de sua manutenção sem o comprometimento da capacidade financeira do Plano.

VARIAÇÃO NAS PROVISÕES MATEMÁTICAS

Houve uma pequena variação na provisão matemática reavaliada, utilizando as mesmas hipóteses da avaliação atuarial de 2018, quando comparada com a provisão matemática evoluída, considerando a movimentação já esperada (juros, inflação e benefícios pagos).

Abaixo demonstramos a variação das provisões matemáticas de Benefício Definido quando comparada aos valores evoluídos teoricamente, bem como o impacto decorrente da alteração das hipóteses atuariais:

CONTA	A - EVOLUÇÃO TEÓRICA	B - RECÁLCULO COM HIPÓTESES DE 31/12/2018	VARIAÇÃO (B/A-1)	C - RECÁLCULO COM HIPÓTESES DE 31/12/2019	VARIAÇÃO
Provisões Matemáticas	1.051.909.126	1.051.311.853	0%	1.051.328.422	0%
Benefícios Concedidos	431.192.005	431.158.682	0%	431.175.251	0%
- Contribuição Definida	429.232.536	429.232.536	0%	429.232.536	0%
- Benefício Definido	1.959.469	1.926.146	-2%	1.942.715	1%
Benefícios a Conceder	620.153.171	620.153.171	0%	620.153.171	0%
- Contribuição Definida	620.153.171	620.153.171	0%	620.153.171	0%
- Benefício Definido	0,00	0,00	0%	0,00	0%

VARIAÇÃO DO RESULTADO

A situação superavitária do Plano foi mantida em patamar superior ao resultado obtido em 2018, em função da rentabilidade auferida no exercício de 2019 de 12,61% ter sido superior a meta atuarial de 8,86% (INPC + 4,19%), apesar do aumento nas provisões matemáticas em função da redução na taxa real anual de juros, conforme explicado anteriormente neste parecer.

NATUREZA DO RESULTADO

O superávit apresentado em 31/12/2019 foi apurado a partir da manutenção daquele contabilizado no encerramento do exercício de 2018, originado, principalmente, em função de ganhos/perdas atuariais e da rentabilidade histórica do Plano (origem conjuntural).

A Reserva de Contingência foi constituída conforme o disposto na legislação vigente, considerando a seguinte fórmula: $[10\% + (1\% \times \text{duração do passivo do plano})] \times \text{Provisão Matemática}$, limitado ao máximo de 25% da Provisão Matemática. Esclarecemos que a duração do passivo considerada nesta fórmula foi de 7,50 anos e foi apurada na avaliação atuarial de 31/12/2019.

O excesso do Superávit sobre a Reserva de Contingência foi destinado à constituição da Reserva Especial para Revisão do Plano.

Nesta avaliação atuarial de 31/12/2019, foi destinado de forma obrigatória para Fundo de Revisão de Plano o valor de R\$ 70.412,00 do superávit, correspondente ao menor valor de Reserva Especial apurado nos últimos 3 exercícios.

CONSTITUIÇÃO E REVERSÃO DE FUNDOS PREVIDENCIAIS

Fundo Previdencial de Revisão de Plano

O Fundo Previdencial de Revisão de Plano foi constituído com os recursos provenientes da destinação da Reserva Especial, o qual foi distribuído entre Patrocinadora, de um lado, e Participantes, de outro, tomando-se como base para esse rateio a proporção contributiva a partir das contribuições normais vertidas no período em que se deu a constituição da reserva especial, observadas as reservas legais aplicáveis.

Destacamos que as Patrocinadoras que fazem jus a esse Fundo, resultado da destinação ocorrida, são a Abril Comunicações S.A., a Treelog S.A. – Logística e Distribuição e a Fundação Vitor Civita, que são as únicas Patrocinadoras do Plano que possuem provisões matemáticas de benefício definido.

Ressaltamos que a utilização dos valores pelos Participantes e Assistidos deverão obedecer às condições já previstas no Capítulo 14 do Regulamento do Plano e na Nota Técnica Atuarial.

Fundo de Reversão de Saldo por Exigência Regulamentar

Esclarecemos que, de acordo com o item 6.5 do Regulamento do Plano de Benefícios da Inovar Previdência, o Fundo Previdencial – Reversão de Saldo por Exigência Regulamentar foi constituído com as contribuições das Patrocinadoras, às quais os Participantes não tiveram direito por terem se desligado da Patrocinadora antes de se tornarem elegíveis aos benefícios do Plano. Este fundo poderá ser utilizado pelas patrocinadoras, para financiar contribuições devidas no exercício de 2020, de acordo com as regras estabelecidas pelo Conselho Deliberativo, conforme determinado no item 6.5 do Regulamento do Plano, inclusive as relacionadas ao custeio administrativo.

5 - PLANO DE CUSTEIO PARA O EXERCÍCIO DE 2020

CUSTOS

O método de Capitalização Financeira Individual é utilizado na avaliação dos benefícios estruturados na forma de Contribuição Definida, onde os benefícios são obtidos a partir das contribuições efetuadas no período decorrido entre a data de ingresso do participante no Plano e a data da sua aposentadoria. O valor total acumulado, capitalizado com o rendimento dos recursos investidos, resultará no montante final a ser convertido em benefício.

O custo médio estimado decorre da contribuição que vem sendo efetuada pelos Participantes e Patrocinadoras equivalente aos seguintes valores:

PATROCINADORAS	TOTAL DE BENEFÍCIOS	
	%	R\$
Abril Comunicações S.A.	4,50	2.423.488,68
Cooperativa de Economia e Crédito Func Abril	7,03	14.046,96
Editora Novo Continente S.A.	1,42	925,44
Editora Caras S.A.	5,69	142.420,80
Casa Cor Promoções e Comercial Ltda.	9,11	260.661,72
Treelog S.A. - Logística e Distribuição	2,98	97.964,52
Editora Atica S.A.	5,74	1.636.629,48
Editora Scipione S.A.	5,72	151.018,80
DINAP - Distribuidora Nacional de Publicações Ltda.	3,32	75.146,76
Inovar Previdencia - Sociedade De Previdencia Privada	8,80	108.364,32
Elemidia Consultoria e Serviços de Marketing S.A.	5,91	415.153,56
Somos Sistemas de Ensino S.A.	4,39	612.702,60
Somos Operações Escolares S.A.	6,56	158.846,52
Fundação Victor Civita	12,10	170.650,56
TOTAL	5,13	6.268.020,72

Considerando as fontes de custeio previstas na resolução vigente, o Conselho Deliberativo da entidade decidiu que não haverá contribuição de patrocinadora para as despesas administrativas e o custeio administrativo operacional se dará através do retorno dos investimentos.

Os valores monetários apresentados correspondem a valores nominais estimados em 31/12/2019. Ressaltamos que durante o ano de 2020, os valores de contribuição em Reais poderão apresentar variações em função de aumento ou redução da folha de participação.

EVOLUÇÃO DOS CUSTOS

Relativamente ao custeio dos benefícios do Plano, todos de Contribuição Definida, destacamos que o método utilizado, de “Capitalização Financeira Individual”, gera custos cujas variações resultam diretamente do perfil da massa de participantes que aderiu ao Plano.

CONTRIBUIÇÕES

Certificamos que, de acordo com a legislação vigente, as Patrocinadoras e os participantes deverão efetuar contribuições para o Plano de Benefícios Inovar Previdência com base nos seguintes níveis:

Patrocinadoras

As Patrocinadoras deverão efetuar contribuições de acordo com os itens 7.2.1 do Regulamento do Plano:

PATROCINADORAS	TOTAL DE BENEFÍCIOS	
	%	R\$
Abril Comunicações S.A.	0,75	406.369,68
Cooperativa de Economia e Crédito Func Abril	3,51	7.023,48
Editora Novo Continente S.A.	0,33	213,60
Editora Caras S.A.	2,86	71.617,08
Casa Cor Promoções e Comercial Ltda.	1,13	32.389,80
Treelog S.A. - Logística e Distribuição	0,47	15.354,12
Editora Atica S.A.	2,93	834.741,84
Editora Scipione S.A.	2,81	74.122,20
DINAP - Distribuidora Nacional de Publicações Ltda.	0,56	12.729,24
Inovar Previdencia - Sociedade De Previdencia Privada	3,70	45.611,28
Elemidia Consultoria e Serviços de Marketing S.A.	2,96	207.779,16
Somos Sistemas de Ensino S.A.	2,39	332.941,32
Somos Operações Escolares S.A.	3,47	83.962,80
Fundação Victor Civita	4,56	64.285,32
TOTAL	1,79	2.189.140,92

Informamos que as contribuições estimadas acima consideram que as patrocinadoras listadas abaixo farão contrapartida de 30%, em conformidade com o item 7.2.1 do Regulamento do Plano:

- Abril Comunicações S.A. Em Recuperação Judicial;
- Canais Abril de Televisão Ltda. Em Recuperação Judicial;
- Usina do Som Brasil Ltda. Em Recuperação Judicial;
- Abril Radiodifusão Ltda. Em Recuperação Judicial;
- Treelog Ltda. – Logística e Distribuição em Recuperação Judicial;
- Editora Novo Continente Ltda. Em Recuperação Judicial;
- DILOGPAR – Distribuição, Logística e Participações Ltda. Em Recuperação Judicial;
- DINAP – Distribuidora Nacional de Publicações Ltda. Em Recuperação Judicial;
- Abril Marcas Ltda. Em Recuperação Judicial;
- Casa Cor Promoções e Comercial Ltda. Em Recuperação Judicial;
- IBA Comercial e Distribuição Ltda. Em Recuperação Judicial.

Adicionalmente, considerando as fontes de custeio previstas na resolução vigente, o Conselho Deliberativo da entidade decidiu que, para o exercício de 2020, não haverá contribuição de patrocinadora e o custeio administrativo operacional se dará através do retorno dos investimentos dos recursos garantidores das provisões matemáticas, conforme previsto no respectivo Orçamento.

Diante do exposto, as contribuições totais da Patrocinadora equivalem à taxa média estimada em 1,79% da folha de salário de participação, ou R\$ 2.189.140,92, em moeda de 31/12/2019, tendo como base a contribuição efetivamente praticada na data da avaliação.

De acordo com a deliberação do Conselho Deliberativo, conforme prevê item 6.5 do Regulamento do Plano o Regulamento do Plano de Benefícios da Inovar Previdência, o Fundo Previdencial – Reversão por Exigência Regulamentar financiará as contribuições normais, extraordinárias e administrativas devidas pelas patrocinadoras, no exercício de 2020.

Participantes Ativos

Os Participantes ativos deverão efetuar contribuições de acordo com o item 7.1.1 do Regulamento do Plano. As contribuições, em moeda de 31/12/2019, bem como seus respectivos percentuais em relação à folha de participação dos participantes ativos são estimadas abaixo:

PATROCINADORAS	TOTAL DE BENEFÍCIOS	
	%	R\$
Abril Comunicações S.A.	3,75	2.017.119,00
Cooperativa de Economia e Crédito Func Abril	3,51	7.023,48
Editora Novo Continente S.A.	1,09	711,84
Editora Caras S.A.	2,83	70.803,72
Casa Cor Promoções e Comercial Ltda.	7,97	228.271,92
Treelog S.A. – Logística e Distribuição	2,52	82.610,40
Editora Atica S.A.	2,81	801.887,64
Editora Scipione S.A.	2,91	76.896,60
DINAP – Distribuidora Nacional de Publicações Ltda.	2,76	62.417,52
Inovar Previdencia - Sociedade De Previdencia Privada	5,10	62.753,04
Elemidia Consultoria e Serviços de Marketing S.A.	2,95	207.374,40
Somos Sistemas de Ensino S.A.	2,01	279.761,28
Somos Operações Escolares S.A.	3,09	74.883,72
Fundação Victor Civita	7,54	106.365,24
TOTAL	3,34	4.078.879,80

Participantes Autopatrocinados

Os Participantes Autopatrocinados deverão efetuar, além de suas contribuições, as contribuições que seriam feitas pelas patrocinadoras, caso não tivesse ocorrido o Término do Vínculo Empregatício, destinadas ao custeio de seus benefícios, acrescidas da taxa de administração a qual será determinado pelo Conselho Deliberativo através de ata a ser formalizada.

Participantes em Benefício Proporcional Diferido

Os participantes vinculados aguardando o BPD deverão efetuar contribuições para cobertura das despesas administrativas decorrentes da sua manutenção no Plano. Neste caso, será procedido conforme o item 9.1.1.8 do Regulamento do Plano.

VIGÊNCIA DO PLANO DE CUSTEIO

O plano de custeio apresentado neste Parecer passa a vigorar a partir de 1º de janeiro de 2020.

6 - CONCLUSÃO

Certificamos que o Plano de Benefícios da Inovar Previdência – Sociedade de Previdência Privada, está superavitário em 31/12/2019.

O valor do excesso do Patrimônio do Plano sobre o valor das Provisões Matemáticas foi utilizado para constituição da Reserva de Contingência, conforme limite estabelecido na legislação vigente. O valor do superávit excedente à Reserva de Contingência foi contabilizado na Reserva Especial para Revisão de Plano.

O valor mínimo observado na Reserva Especial nos três últimos exercícios, equivalente a R\$ 70.412,00, foi obrigatoriamente destinado para o Fundo de Revisão de Plano. A distribuição e utilização do Fundo de Revisão do Plano deverá ser realizada conforme previsto neste parecer atuarial.

São Paulo, 23 de março de 2020

Mercer Human Resource Consulting Ltda.

Ane Conde – MIBA nº 2.138



ATA DA REUNIÃO DA **DIRETORIA** **EXECUTIVA**

ATA DA REUNIÃO DA DIRETORIA EXECUTIVA

REALIZADA EM 20 DE MARÇO DE 2020

DATA, LOCAL E HORA: Em 20 de março de 2020, às 09:00 horas, na sede da Inovar Previdência- Sociedade de Previdência Privada (“Inovar Previdência”), na Capital do Estado de São Paulo, na Rua Eugênio de Medeiros, nº 242, 3º andar, Conjunto 31 A, Pinheiros.

PRESENÇA: A totalidade dos membros da Diretoria Executiva e, como convidados, a Sra. Silvia Ribeiro Lopes, Contadora da Inovar Previdência, o Sr. Guilherme Rafael Antonelli Molina Benites, da Aditus Consultoria Financeira Ltda. (“Aditus”), os Srs. Wellington Franca e Nike Bernardo Rocha, da Deloitte Touche Tohmatsu Auditores Independentes. (“Deloitte”) e a Sra. Ane Conde, da Mercer Investment Consulting (“Mercer”).

MESA: Presidente – Cleber Diniz Nicolav (Diretor Superintendente e AETQ da Inovar Previdência); Secretária – Silvia Ribeiro Lopes (Contadora da Inovar Previdência).

ORDEM DO DIA: Deliberar acerca: (i) do Balanço Anual, do Demonstrativo do Ativo Líquido – DAL, da Demonstração da Mutaç o do Ativo Líquido – DMAL do plano de benef cios, da Demonstração do Plano de Gest o Administrativa – DPGA, da Demonstração da Mutaç o do Patrim nio Social- DMPS, da Demonstração das Provis es T cnicas- DPT e das Notas Explicativas  s Demonstraç es Cont beis da Inovar Previdência; (ii) dos principais relat rios de gest o e acompanhamento da Pol tica de Investimentos da Inovar Previdência, referente ao per odo de julho a dezembro de 2019; (iii) da Certificaç o e Habilitaç o dos Dirigentes e t cnicos da Inovar Previdência; (iv) do posicionamento jur dico; (v) da validaç o dos controles internos e avaliaç o de riscos do 2º Semestre de 2019; (vi) da validaç o dos custos relacionados   administraç o dos recursos; (vii) da Demonstração Orçament ria de 2019; (viii) da validaç o dos estudos t cnicos desenvolvidos pela Mercer, sobre a converg ncia das hip teses de rentabilidade dos investimentos ao plano de custeio e ao fluxo futuro de receitas de contribuiç es e de pagamento de benef cios, aprovados pelo Conselho Deliberativo, que deu parecer favor vel  s premissas apresentadas bem como a alteraç o da meta atuarial de INPC + 4,19% a.a. para INPC + 4,07% a.a.

DELIBERAÇÕES: Os Diretores da Inovar Previdência aprovaram, por unanimidade de votos e sem ressalvas:

- (i) Recomendar a aprovação pelo Conselho Fiscal da Inovar Previdência, acerca do Balanço Anual, do Demonstrativo do Ativo Líquido – DAL, da Demonstração da Mutaç o do Ativo Líquido – DMAL do plano de benef cios, da Demonstração do Plano de Gest o Administrativa – DPGA, da Demonstração da Mutaç o do Patrim nio Social- DMPS, da Demonstração das Provis es T cnicas- DPT e das Notas Explicativas  s Demonstrações Cont beis da Inovar Previdência, as quais foram devidamente apreciadas por auditores independentes, conforme parecer;
- (ii) Recomendar a aprovaç o pelo Conselho Fiscal da Inovar Previdência, acerca dos principais relat rios de gest o e acompanhamento da Pol tica de Investimentos da Inovar Previdência do per odo de julho a dezembro de 2019, quais sejam: (a) Relat rios emitidos pela Aditus – Desempenho e ranking de Rentabilidades dos Fundos de Pens o; (b) Relat rios de Acompanhamento da Pol tica de Investimentos; (c) Relat rio Gerencial da Administraç o da Inovar Previdência; e (d) Apresentaç o dos Resultados das carteiras de Investimentos pela Aditus;
- (iii) Recomendar a aprovaç o pelo Conselho Fiscal da Inovar Previdência, acerca do controle do processo de Certificaç o e Habilitaç o dos Dirigentes e t cnicos da Inovar Previdência;
- (iv) Recomendar a aprovaç o pelo Conselho Fiscal da Inovar Previdência, acerca do posicionamento jur dico;
- (v) Recomendar a aprovaç o pelo Conselho Fiscal da Inovar Previdência, acerca dos controles internos e a avaliaç o de riscos do 2  Semestre de 2019.
- (vi) Recomendar a aprovaç o pelo Conselho Fiscal da Inovar Previdência, acerca da validaç o dos custos relacionados   administraç o dos recursos;
- (vii) Recomendar a aprovaç o pelo Conselho Fiscal da Inovar Previdência, acerca da Demonstraç o Orçament ria de 2019; e
- (viii) Recomendar a aprovaç o pelo Conselho Fiscal da Inovar Previdência, acerca da validaç o dos estudos t cnicos desenvolvidos pela Mercer, sobre a converg ncia das hip teses de rentabilidade dos investimentos ao plano de custeio e ao fluxo futuro de receitas de contribuiç es e de pagamento de benef cios, aprovados pelo Conselho Deliberativo, que deu parecer favor vel  s premissas apresentadas bem como a alteraç o da meta atuarial de INPC + 4,19% a.a. para INPC + 4,07% a.a.

As deliberaç es aprovadas encontram-se respaldadas pelo Anexo I, o qual, autenticado pela Mesa, passa a fazer parte integrante da presente Ata.

ENCERRAMENTO: Nada mais havendo a tratar e ninguém desejando manifestar-se, a reunião foi encerrada e lavrada a presente ata, que vai assinada pela totalidade dos membros da Diretoria Executiva.

São Paulo, 20 de março de 2020.

Mesa:

Cleber Diniz Nicolav

Presidente da Mesa

Silvia Ribeiro Lopes

Secretária da Mesa

Membros da Diretoria Executiva:

Cleber Diniz Nicolav

Diretor Superintendente e Administrador

Estatutário Tecnicamente Qualificado

André Azevedo de Albuquerque

Diretor Financeiro



ATA DA REUNIÃO DO **CONSELHO** **FISCAL**

ATA DA REUNIÃO DO CONSELHO FISCAL

REALIZADA EM 20 DE MARÇO DE 2020

DATA, LOCAL E HORA: Em 20 de março de 2020, às 14:30 horas, na sede da Inovar Previdência- Sociedade de Previdência Privada (“Inovar Previdência”), na Capital do Estado de São Paulo, na Rua Eugênio de Medeiros, nº 242, 3º andar, Conjunto 31 A, Pinheiros.

PRESENÇA: A totalidade dos membros do Conselho Fiscal e, como convidados, o Sr. Cleber Diniz Nicolav, Diretor Superintendente e Administrador Estatutário Tecnicamente Qualificado da Inovar Previdência, a Sra. Silvia Ribeiro Lopes, Contadora da Inovar Previdência, o Sr. Renato Eisele, da Aditus Consultoria Financeira Ltda. (“Aditus”), os Srs. Wellington Franca e Nike Bernardo Rocha, da Deloitte Touche Tohmatsu Auditores Independentes. (“Deloitte”).

MESA: Presidente – Reginaldo Grossi (Presidente do Conselho Fiscal da Inovar Previdência); Secretário – Cleber Diniz Nicolav (Diretor Superintendente e AETQ da Inovar Previdência).

ORDEM DO DIA: Deliberar acerca: (i) do Balanço Anual, do Demonstrativo do Ativo Líquido – DAL, da Demonstração da Mutaç o do Ativo Líquido – DMAL do plano de benef cios, da Demonstração do Plano de Gest o Administrativa – DPGA, da Demonstração da Mutaç o do Patrim nio Social- DMPS, da Demonstração das Provis es T cnicas- DPT e das Notas Explicativas  s Demonstraç es Cont beis da Inovar Previdência; (ii) dos principais relat rios de gest o e acompanhamento da Pol tica de Investimentos da Inovar Previdência, referente ao per odo de julho a dezembro de 2019; (iii) da Certificaç o e Habilitaç o dos Dirigentes e t cnicos da Inovar Previdência; (iv) do posicionamento jur dico; (v) da validaç o dos controles internos e avaliaç o de riscos do 2º Semestre de 2019; (vi) da validaç o dos custos relacionados   administraç o dos recursos; (vii) da Demonstração Orçament ria de 2019; (viii) da validaç o dos estudos t cnicos desenvolvidos pela Mercer, sobre a converg ncia das hip teses de rentabilidade dos investimentos ao plano de custeio e ao fluxo futuro de receitas de contribuiç es e de pagamento de benef cios, aprovados pelo Conselho Deliberativo, que deu parecer favor vel  s premissas apresentadas bem como a alteraç o da meta atuarial de INPC + 4,19% a.a. para INPC + 4,07% a.a.

DELIBERAÇÕES: Os membros do Conselho Fiscal aprovaram, por unanimidade de votos e sem ressalvas, nos termos do artigo 24 do Estatuto Social da Inovar Previdência:

- (i) Recomendar a aprovação pelo Conselho Deliberativo da Inovar Previdência, acerca do Balanço Anual, do Demonstrativo do Ativo Líquido – DAL, da Demonstração da Mutaç o do Ativo Líquido – DMAL do plano de benef cios, da Demonstração do Plano de Gest o Administrativa – DPGA, da Demonstração da Mutaç o do Patrim nio Social- DMPS, da Demonstração das Provis es T cnicas- DPT e das Notas Explicativas  s Demonstraç es Cont beis da Inovar Previdência, as quais foram devidamente apreciadas por auditores independentes, conforme parecer;
- (ii) Recomendar a aprovaç o pelo Conselho Deliberativo da Inovar Previdência, acerca dos principais relat rios de gest o e acompanhamento da Pol tica de Investimentos da Inovar Previdência do per odo de julho a dezembro de 2019, quais sejam: (a) Relat rios emitidos pela Aditus – Desempenho e ranking de Rentabilidades dos Fundos de Pens o; (b) Relat rios de Acompanhamento da Pol tica de Investimentos; (c) Relat rio Gerencial da Administraç o da Inovar Previdência; e (d) Apresentaç o dos Resultados das carteiras de Investimentos pela Aditus;
- (iii) Recomendar a aprovaç o pelo Conselho Deliberativo da Inovar Previdência, acerca do controle do processo de Certificaç o e Habilitaç o dos Dirigentes e t cnicos da Inovar Previdência;
- (iv) Recomendar a aprovaç o pelo Conselho Deliberativo da Inovar Previdência, acerca do posicionamento jur dico;
- (v) Recomendar a aprovaç o pelo Conselho Deliberativo da Inovar Previdência, acerca dos controles internos e a avaliaç o de riscos do 2  Semestre de 2019.
- (vi) Recomendar a aprovaç o pelo Conselho Deliberativo da Inovar Previdência, acerca da validaç o dos custos relacionados   administraç o dos recursos;
- (vii) Recomendar a aprovaç o pelo Conselho Deliberativo da Inovar Previdência, acerca da Demonstraç o Orçament ria de 2019; e
- (viii) Recomendar a aprovaç o pelo Conselho Deliberativo da Inovar Previdência, acerca da validaç o dos estudos t cnicos desenvolvidos pela Mercer, sobre a converg ncia das hip teses de rentabilidade dos investimentos ao plano de custeio e ao fluxo futuro de receitas de contribuiç es e de pagamento de benef cios, aprovados pelo Conselho Deliberativo, que deu parecer favor vel  s premissas apresentadas bem como a alteraç o da meta atuarial de INPC + 4,19% a.a. para INPC + 4,07% a.a.

Por fim, os membros do Conselho Fiscal concluíram que os itens acima est o em conformidade com a legislaç o pertinente, em especial com a Resoluç o CMN n  4661, bem como o planejamento orçament rio definido para o exerc cio de 2019.

As deliberaç es aprovadas encontram-se respaldadas pelo Anexo I, o qual, autenticado pela Mesa, passa a fazer parte integrante da presente Ata.

ENCERRAMENTO: Nada mais havendo a tratar e ninguém desejando manifestar-se, a reunião foi encerrada e lavrada a presente ata, que vai assinada por todos os membros efetivos do Conselho Fiscal.

São Paulo, 20 de março de 2020.

Mesa:

Reginaldo Grossi

Presidente da Mesa

Cleber Diniz Nicolav

Secretário da Mesa

Membros do Conselho Fiscal e Diretor:

Reginaldo Grossi

Presidente do Conselho Fiscal

Edward Robinson Marin

Membro Efetivo do Conselho Fiscal

Filipe Marcelo de Medeiros

Membro Efetivo do Conselho Fiscal

Max Lichtenecker Filho

Membro Efetivo do Conselho Fiscal

Cleber Diniz Nicolav

Diretor Superintendente e Administrador

Estatutário Tecnicamente Qualificado



ATA DA REUNIÃO DO **CONSELHO DELIBERATIVO**

ATA DA REUNIÃO DO CONSELHO DELIBERATIVO

REALIZADA EM 23 DE MARÇO DE 2020

DATA, LOCAL E HORA: Em 23 de março de 2020, às 14:00 horas, na sede da patrocinadora principal Abril Comunicações S.A. (“Abril Com.”), na Capital do Estado de São Paulo, na Av. Otaviano Alves de Lima, n.º 4.400, Freguesia do Ó.

PRESENÇA: A totalidade dos membros efetivos do Conselho Deliberativo, presentes, ainda, como convidados, o Sr. Reginaldo Grossi, Presidente do Conselho Fiscal da Inovar Previdência, o Sr. Cleber Diniz Nicolav, Diretor Superintendente e AETQ da Inovar Previdência, o Sr. Guilherme Rafael Antonelli Molina Benites, da Aditus Consultoria Financeira Ltda. (“Aditus”), os Srs. Wellington Franca e Nike Bernardo Rocha, da Deloitte Touche Tohmatsu Auditores Independentes. (“Deloitte”) e a Sra. Ane Conde, da Mercer Investment Consulting (“Mercer”).

MESA: Presidente – Fábio Soares de Miranda Carvalho (Presidente do Conselho Deliberativo da Inovar Previdência); Secretário – Cleber Diniz Nicolav (Diretor Superintendente e AETQ da Inovar Previdência).

ORDEM DO DIA: Deliberar acerca: (i) do Balanço Anual, do Demonstrativo do Ativo Líquido – DAL, da Demonstração da Mutaç o do Ativo Líquido – DMAL do plano de benefícios, da Demonstração do Plano de Gest o Administrativa – DPGA, da Demonstração da Mutaç o do Patrim nio Social- DMPS, da Demonstração das Provis es T cnicas- DPT e das Notas Explicativas  s Demonstraç es Cont beis da Inovar Previdência; (ii) dos principais relat rios de gest o e acompanhamento da Pol tica de Investimentos da Inovar Previdência referente ao per odo de julho a dezembro de 2019; (iii) da Certificaç o e Habilitaç o dos Dirigentes e t cnicos da Inovar Previdência; (iv) do posicionamento jur dico; (v) da validaç o dos controles internos e avaliaç o de riscos do 2º Semestre de 2019; (vi) da validaç o dos custos relacionados   administraç o dos recursos; (vii) da Demonstração Orçament ria de 2019; (viii) da validaç o dos estudos t cnicos desenvolvidos pela Mercer, sobre a converg ncia das hip teses de rentabilidade dos investimentos ao plano de custeio e ao fluxo futuro de receitas de contribuiç es e de pagamento de benefícios, aprovados pelo Conselho Deliberativo, que deu parecer favor vel  s premissas apresentadas bem como a alteraç o da meta atuarial de INPC + 4,19% a.a. para INPC + 4,07% a.a.

DELIBERAÇÕES: Os membros do Conselho Deliberativo aprovaram, por unanimidade de votos e sem ressalvas, nos termos do Artigo 15 do Estatuto Social da Inovar Previdência:

- (i) o Balanço Anual, do Demonstrativo do Ativo Líquido – DAL, da Demonstração da Mutaç o do Ativo Líquido – DMAL do plano de benef cios, da Demonstrac o do Plano de Gest o Administrativa – DPGA, da Demonstrac o da Mutaç o do Patrim nio Social- DMPS, da Demonstrac o das Provis es T cnicas- DPT e das Notas Explicativas  s Demonstrac es Cont beis da Inovar Previd ncia, as quais foram devidamente apreciadas por auditores independentes, conforme parecer;
- (ii) os principais relat rios de gest o e acompanhamento da Pol tica de Investimentos da Inovar Previd ncia do per odo de julho a dezembro de 2019, quais sejam: (a) Relat rios emitidos pela Aditus – Desempenho e ranking de Rentabilidades dos Fundos de Pens o; (b) Relat rios de Acompanhamento da Pol tica de Investimentos; (c) Relat rio Gerencial da Administraç o da Inovar Previd ncia; e (d) Apresentac o dos Resultados das carteiras de Investimentos pela Aditus;
- (iii) o controle do processo de Certificac o e Habilitac o dos Dirigentes e t cnicos da Inovar Previd ncia;
- (iv) o posicionamento jur dico;
- (v) da validaç o dos controles internos e avaliaç o de riscos do 2  Semestre de 2019;
- (vi) a validaç o dos custos relacionados   administraç o dos recursos;
- (vii) a Demonstrac o Orçament ria de 2019; e
- (viii) a validaç o dos estudos t cnicos desenvolvidos pela Mercer, sobre a converg ncia das hip teses de rentabilidade dos investimentos ao plano de custeio e ao fluxo futuro de receitas de contribuic es e de pagamento de benef cios, aprovados pelo Conselho Deliberativo, que deu parecer favor vel  s premissas apresentadas bem como a alterac o da meta atuarial de INPC + 4,19% a.a. para INPC + 4,07% a.a.

As deliberaç es aprovadas encontram-se respaldadas pelo Anexo I, o qual, autenticado pela Mesa, passa a fazer parte integrante da presente Ata.

ENCERRAMENTO: Nada mais havendo a tratar e ninguém desejando manifestar-se, a reunião foi encerrada e lavrada a presente ata, que vai assinada por todos os membros efetivos do Conselho Deliberativo.

Mesa:

Fábio Soares de Miranda Carvalho

Presidente da Mesa

Cleber Diniz Nicolav

Secretário da Mesa

Membros do Conselho Deliberativo e Diretor:

Fábio Soares de Miranda Carvalho

Presidente do Conselho Deliberativo

Antônio Valdemir Pereira Ramos

Membro do Conselho Deliberativo

Fábio Petrossi Gallo

Membro do Conselho Deliberativo

Lucas Caulliraux Martinelli

Membro do Conselho Deliberativo

Marco Antônio Galhardo

Membro do Conselho Deliberativo

Cleber Diniz Nicolav

Diretor Superintendente e Administrador

Estatutário Tecnicamente Qualificado





RELATÓRIO ANUAL
2019

CONTATO

Rua Eugênio de Medeiros, 242 - 3º Andar
Pinheiros - CEP 05425-000 - São Paulo, SP

TELEFONE:

(11) 4210-2420

E-MAIL:

contato@inovarprevidencia.com.br

FALE CONOSCO

Para atendimento personalizado
da equipe da Inovar Previdência, agende pelo e-mail contato@inovarprevidencia.com.br

Consulte o site www.inovarprevidencia.com.br